



IPIERRE[®] GARDEN

...il verde
è la nostra natura.

QUALITÀ
da 40 anni.

PRODUZIONE

made

in

ITALY

L' Azienda

IPIERRE SYSTEM S.r.l., azienda del gruppo Ferrari Group, è una realtà industriale proiettata nel futuro che, grazie alla sua rinnovata organizzazione, è pronta a soddisfare le richieste del Cliente più esigente.

Avvalendosi di valide risorse, competenze solide e riconosciute, IPIERRE è il punto di riferimento dell'**eccellenza**, l'azienda innovativa che propone i migliori prodotti e servizi per irrigazione e giardinaggio.

Il marchio IPIERRE, protagonista nel giardino da oltre 40 anni, rappresenta l'attenzione all'andamento e alle tendenze del mercato, il massimo livello qualitativo del **made in Italy**, la passione per il verde.



I prodotti IPIERRE sono soluzioni di qualità, esclusivi e in costante **evoluzione**, si prendono cura di ogni giardino, rispettando il bene più prezioso: l'acqua.

IPIERRE è per i Clienti un partner serio ed affidabile; progetta, rinnova e costruisce la **qualità** dei prodotti e dei servizi con dedizione ed entusiasmo.

L'approccio IPIERRE si fonda su imprescindibili **valori**:

- Centralità del Cliente, attenzione alle sue necessità e alla sua soddisfazione
- Valorizzazione delle risorse, profondo interesse alle esigenze e allo sviluppo delle persone
- Innovazione, studio ed applicazione di nuove soluzioni e metodi di lavoro che aumentino l'efficienza dei servizi e la qualità dei prodotti
- Trasparenza nei rapporti con Clienti e Fornitori, perché l'azienda è leale e credibile
- Miglioramento della qualità del lavoro dei nostri Clienti, Fornitori e Collaboratori



I tempi cambiano, i prodotti evolvono ma le filosofie vincenti rimangono. Per questo IPIERRE è unica.

IPIERRE è il giardino.

L' Azienda



IPIERRE®
GARDEN



IPIERRE®
hydro

La Qualita'

Ogni nostro articolo è realizzato con meticolosa cura dei particolari, partendo dalla selezione delle migliori materie prime e controllando costantemente i processi produttivi per arrivare all'eccellenza del prodotto finale. Anche da un semplice raccordo rapido si può vedere la qualità insita nei nostri prodotti.

Basta sezionarlo ed esaminarlo:



L'UNICO con TUTTE queste caratteristiche

- ✓ Innesto con 4 denti
- ✓ Anello di protezione
- ✓ Molla in acciaio INOX
- ✓ Ghiera ed anello ANTISCIVOLO
- ✓ Denti di bloccaggio lunghi e flessibili
- ✓ Realizzato con 6 componenti
- ✓ Materiali di prima scelta

PRODUZIONE made in ITALY

IPIERRE[®] GARDEN

Diamond Line



Puro stile italiano.





ART.	CONF.	ORDINE min.	PICCOLA conf.	GRANDE conf.	CODICE EAN
2720D		1	1	1	8 008520 004364

Espositore da banco "Diamond Line" - Dimensioni cm. 36x26x80
I disegni per la disposizione degli articoli, i cartoncini segnaposto ed i ganci sono contenuti nell'imballo della dotazione.

ART.	n° pezzi
2280D	20
2281D	20
22045D	20
2009D	20
2135D	10
2379D	10
2070D	10
2000D	10



2280D		20	20	240	8 008520 003961
-------	--	----	----	-----	-----------------

Raccordo rapido con stringitubo per tubo Ø 1/2" o Ø 5/8".



2281D		10	10	180	8 008520 003985
-------	--	----	----	-----	-----------------

Raccordo rapido con stringitubo per tubo Ø 3/4".



2282D		10	10	180	8 008520 004036
-------	--	----	----	-----	-----------------

Raccordo rapido con AQUASTOP e stringitubo per tubo Ø 1/2" o Ø 5/8".



2283D		10	10	180	8 008520 004043
-------	--	----	----	-----	-----------------

Raccordo rapido con AQUASTOP e stringitubo per tubo Ø 3/4".



2204D		20	20	240	8 008520 004067
-------	--	----	----	-----	-----------------

Attacco a rubinetto fil. 3/4" F, con innesto.



22045D		20	20	240	8 008520 004265
--------	--	----	----	-----	-----------------

Attacco a rubinetto fil. 3/4" F, con innesto e riduzione fil. 3/4" M - 1/2" F.




2009D


20

20

180



Lancia regolabile.


2135D


10

10

80



Lancia regolabile con stringitubo per tubo Ø 1/2" o Ø 5/8".


2378D


10

10

90



Pistola con lancia regolabile.


2379D


10

10

60



Pistola con innaffiatoio a portata regolabile.


2070D


10

10

90



Innaffiatoio a portata regolabile.


2000D


10

10

90



Kit: attacco a rubinetto fil. 3/4" F, riduzione fil. 3/4" M - 1/2" F, 1 raccordo rapido con stringitubo per tubo Ø 1/2" o Ø 5/8", 1 raccordo rapido con AQUASTOP per tubo Ø 1/2" o Ø 5/8" e lancia regolabile.


281220DK


1

1

66




KIT SEAWORLD DIAMOND.
Tubo Ø 1/2" (12,5x17 mm.)
10 bar, completo di attacco a rubinetto,
2 raccordi rapidi e lancia regolabile. Lunghezza m. 20

Attacchi a rubinetto



ART.	CONF.	ORDINE min.	PICCOLA conf.	GRANDE conf.	CODICE EAN
2006		15	15	90	8 008520 020067
2006 S		10	30	360	

Attacco a rubinetto fil. 3/4" F,
2 vie con valvole a sfera e innesti.



20064		6	6	24	8 008520 200643
-------	--	---	---	----	-----------------

Rampa attacco fil. 1" F con riduzione fil. 3/4" F a 4 uscite con innesto M.



2008		15	15	120	8 008520 020081
2008 S		10	30	240	

"Rubitap" Attacco a rubinetto universale
con fascetta a vite per rubinetti lisci Ø 10-25 mm.,
con innesto.



2125		10	10	80	8 008520 021255
------	--	----	----	----	-----------------

Attacco a rubinetto quadro o miscelatore monoforo
con innesto.



2200		10	10	160	8 008520 022009
2200 S		50	100	1600	

Innesto con fil. 1/2" M.

2201		10	10	160	8 008520 022016
2201 S		50	100	1200	

Innesto con fil. 3/4" M.



2203		10	10	160	8 008520 022030
2203 S		50	100	1600	

Attacco a rubinetto fil. 1/2" F, con innesto.



2204		20	20	240	8 008520 022047
2204 BS		100	100	1200	8 008520 005460
2204 S		50	100	1200	

Attacco a rubinetto fil. 3/4" F, con innesto.



Attacchi a rubinetto



ART.	CONF.	ORDINE min.	PICCOLA conf.	GRANDE conf.	CODICE EAN
22041		20	20	240	8 008520 220412

Attacco a rubinetto fil. 5/8" F, con innesto.



22042		10	10	180	8 008520 220429
22042 BS		100	100	800	8 008520 224205
22042 S		50	100	800	

Attacco a rubinetto fil. 1" F, con innesto.



22045		20	20	240	8 008520 220450
22045 BS		100	100	800	8 008520 224502
22045 S		50	100	800	

Attacco a rubinetto fil. 3/4" F, con innesto e riduzione fil. 3/4" M - 1/2" F.



22047		10	10	180	8 008520 220474
-------	--	----	----	-----	-----------------

Attacco a rubinetto fil. 3/4" F, con innesto, riduzione fil. 3/4" M - 22x1 F (Rubinetto cucina) e riduzione fil. 22x1 M - 24x1 (Rubinetto bagno)

Raccordi rapidi



ART.	CONF.	ORDINE min.	PICCOLA conf.	GRANDE conf.	CODICE EAN
2275		20	20	120	8 008520 022757
2275 BS		25	25	300	8 008520 220757

GLOBAL Connector.
Raccordo rapido con stringitubo per tubo Ø 1/2", 5/8", 3/4".
Pre-selezione del diametro per una perfetta tenuta.



2276		20	20	120	8 008520 022764
2276 BS		25	25	300	8 008520 220764

GLOBAL Connector con AQUASTOP.
Raccordo rapido con AQUASTOP e stringitubo per tubo Ø 1/2", 5/8", 3/4".
Pre-selezione del diametro per una perfetta tenuta.



2280		20	20	240	8 008520 022801
2280 BS		50	50	600	8 008520 005491
2280 S		50	50	600	

Raccordo rapido con stringitubo per tubo Ø 1/2" o Ø 5/8".

Raccordi rapidi



ART.	CONF.	ORDINE min.	PICCOLA conf.	GRANDE conf.	CODICE EAN
2281		10	10	180	8 008520 022818
2281 BS		50	50	400	8 008520 005507
2281 S		50	50	400	

Raccordo rapido con stringitubo per tubo Ø 3/4".



2282		10	10	180	8 008520 022825
2282 BS		50	50	600	8 008520 228203
2282 S		50	50	600	

Raccordo rapido con AQUASTOP e stringitubo per tubo Ø 1/2" o Ø 5/8".



2283		10	10	180	8 008520 022832
2283 BS		50	50	400	8 008520 228302
2283 S		50	50	400	

Raccordo rapido con AQUASTOP e stringitubo per tubo Ø 3/4".



2284		10	10	180	8 008520 022849
2284 S		25	50	600	

Raccordo rapido con fil. 3/4" M.



2286		10	10	180	8 008520 022863
2286 S		25	50	600	

Raccordo rapido con fil. 3/4" F.



2288		10	10	180	8 008520 022887
2288 S		25	50	600	

Raccordo rapido con AQUASTOP fil. 3/4" F.



2270		20	20	240	8 008520 022702
2270 BS		50	50	600	8 008520 005477
2270 S		50	50	600	

Riparatore giuntatubi per tubo Ø 1/2" o Ø 5/8".



2271		10	10	180	8 008520 022719
2271 BS		50	50	400	8 008520 005484
2271 S		50	50	400	

Riparatore giuntatubi per tubo Ø 3/4".



Giuntatubi e Derivazioni



ART.	CONF.	ORDINE min.	PICCOLA conf.	GRANDE conf.	CODICE EAN
2272		10	10	180	8 008520 022726
2272 S		25	50	400	

Giuntatubi per collegamento tubo Ø 3/4" con tubo Ø 1/2" o Ø 5/8".



2274		20	20	120	8 008520 022740
2274 BS		25	25	200	8 008520 220740

GLOBAL Repair.
Riparatore giuntatubi per tubo Ø 1/2", 5/8", 3/4".
Pre-selezione del diametro per una perfetta tenuta.



2290		10	10	180	8 008520 022900
2290 BS		50	50	600	8 008520 005514
2290 S		25	50	600	

Innesto con stringitubo per tubo Ø 1/2" o Ø 5/8".



2291		10	10	180	8 008520 022917
2291 BS		50	50	400	8 008520 005521
2291 S		25	50	400	

Innesto con stringitubo per tubo Ø 3/4".



2005		20	20	240	8 008520 020050
2005 BS		50	50	800	8 008520 200506
2005 S		50	50	800	

Giunzione in linea a 2 innesti.



Ø 12mm.	3001 S		50	50	800	
Ø 14mm.	3002 S		50	50	800	
Ø 16mm.	3003 S		50	50	800	
Ø 18mm.	3004 S		50	50	600	
Ø 20mm.	3005 S		50	50	600	
Ø 22mm.	3006 S		50	50	400	
Ø 25mm.	3007 S		50	50	400	
Ø 30mm.	3008 S		50	50	300	
Ø 35mm.	3009 S		50	50	300	
Ø 40mm.	3010 S		50	50	300	

Raccordo in 3 pezzi (Ø vari).

Giuntatubi e Derivazioni

ART.	CONF.	ORDINE min.	PICCOLA conf.	GRANDE conf.	CODICE EAN
------	-------	-------------	---------------	--------------	------------



Ø 12mm.

3100 S



50

100

1600

Ø 14mm.

3102 S



50

100

1600

Ø 16mm.

3104 S



50

100

1600

Ø 18mm.

3106 S



50

50

800

Ø 25mm.

3112 S



50

50

600

Giuntatubi (Ø vari)



3114 S



48

48

48

Raccordo a 3 diametri (Ø 12-14-16 mm).

3120 S



24

24

24

Raccordo a 3 diametri (Ø 18-20-22 mm).



2007



20

20

160



2007 BS



50

50

600



2007 S



50

50

600

Derivazione a 3 innesti.



Ø 12mm.

3200 S



50

100

1200

Ø 14mm.

3202 S



50

100

1200

Ø 16mm.

3204 S



50

100

1200

Derivazioni ad Y (Ø vari)



Ø 10mm.

3210 S



48

48

48

Ø 12mm.

3212 S



48

48

48

Ø 14mm.

3214 S



48

48

48

Ø 16mm.

3216 S



36

36

36

Ø 18mm.

3218 S



24

24

24

Ø 20mm.

3220 S



24

24

24

Ø 22mm.

3222 S



20

20

20

Ø 25mm.

3225 S



12

12

12

Derivazioni a T (Ø vari)





ART.	CONF.	ORDINE min.	PICCOLA conf.	GRANDE conf.	CODICE EAN
------	-------	-------------	---------------	--------------	------------

902006		10	10	160	8 008520 902066
902006 BS		10	10	160	8 008520 200698

Attacco a rubinetto con ghiera girevole fil.3/4" F, 2 vie con valvole a sfera e innesti. In metallo.



902201		25	25	300	8 008520 922019
902201 BS		50	50	800	8 008520 220191

Innesto con fil.3/4" M. In metallo.



fil.1/2" F

902203		25	25	300	8 008520 922033
902203 BS		50	50	800	8 008520 220399

fil.3/4" F

902204		20	20	240	8 008520 922040
902204 BS		50	50	800	8 008520 220498

fil.1" F

9022042		25	25	300	8 008520 022429
9022042 BS		50	50	600	8 008520 202425

Attacco a rubinetto con innesto. In metallo.



per tubo Ø 1/2"

902280		10	10	160	8 008520 922804
902280 BS		25	25	400	8 008520 228098

per tubo Ø 1/2"
con AQUASTOP

902282		10	10	160	8 008520 922828
902282 BS		25	25	400	8 008520 292822

per tubo Ø 5/8"

902255		10	10	160	8 008520 922552
902255 BS		25	25	400	8 008520 225592

per tubo Ø 5/8"
con AQUASTOP

902257		10	10	160	8 008520 922576
902257 BS		25	25	400	8 008520 225790

per tubo Ø 3/4"

902281		10	10	160	8 008520 922811
902281 BS		25	25	400	8 008520 228197

per tubo Ø 3/4"
con AQUASTOP

902283		10	10	160	8 008520 922835
902283 BS		25	25	400	8 008520 228395

Raccordo rapido con stringitubo per tubo Ø vari. In metallo.

Metal



per tubo Ø 1/2"

ART.	CONF.	ORDINE min.	PICCOLA conf.	GRANDE conf.	CODICE EAN
902270		20	20	240	8 008520 922705
902270 BS		25	25	400	8 008520 227091
per tubo Ø 5/8"					
902245		10	10	160	8 008520 922453
902245 BS		25	25	400	8 008520 224595
per tubo Ø 3/4"					
902271		10	10	160	8 008520 922712
902271 BS		25	25	400	8 008520 227190

Riparatore giuntatubi per tubo Ø vari. In metallo.



902005		10	10	160	8 008520 902059
902005 BS		50	50	800	8 008520 200599

Giunzione in linea a 2 innesti. In metallo.



902009		10	10	160	8 008520 902097
902009 BS		25	25	400	8 008520 200995

Lancia regolabile. In metallo.

Rubinetti



2075		10	10	120	8 008520 020753
2075 S		10	50	400	

Rubinetto bidirezionale fil. 3/4" F, 3/4" M.



20753		10	10	160	8 008520 207536
20753 S		20	20	320	

Valvola a sfera bidirezionale ad un quarto di giro.
Fil. 3/4" F, 3/4" M.



082012		10	10	160	8 008520 006221
--------	--	----	----	-----	-----------------

Rubinetto giardino in ottone con uscita fil. 3/4" M
e portagomma per tubo Ø 1/2" e Ø 5/8".
Attacco a muro fil. 1/2" M.



Portagomma,riduzioni,accessori



ART.	CONF.	ORDINE min.	PICCOLA conf.	GRANDE conf.	CODICE EAN
2350		25	100	1200	

Portagomma a 3 diametri Ø 15, Ø 17 e Ø 21mm. fil. 1/2" M.

2351		25	100	1200	
------	--	----	-----	------	--

Portagomma a 3 diametri Ø 15, Ø 17 e Ø 21mm. fil. 3/4" M.



2357		25	100	800	
------	--	----	-----	-----	--

Portagomma a 3 diametri Ø 15, Ø 17 e Ø 21mm. fil. 3/4" F.



2205		20	20	320	
2205 S		50	100	1600	

Riduzione fil. 3/4" M-1/2" F.



2207		20	20	240	
2207 S		25	100	1200	

Riduzione fil. 1" F-3/4" M.



2209 S		25	100	1600	
--------	--	----	-----	------	--

Tappo fil. 3/4" F.



2210 S		25	100	1200	
--------	--	----	-----	------	--

Nipplex fil. 3/4" M-3/4" M.

2211 S		25	100	1200	
--------	--	----	-----	------	--

Nipplex fil. 3/4" M-1/2" M.

2212 S		25	100	1200	
--------	--	----	-----	------	--

Nipplex fil. 1/2" M-1/2" M.



Ø 1/2".

2295 S		1	20	320	
--------	--	---	----	-----	--

Ø 3/4".

2296 S		1	20	320	
--------	--	---	----	-----	--

Ø 1".

2297 S		1	20	240	
--------	--	---	----	-----	--

Guarnizione gomma (Ø vari). Sacchetto da pz.50

2298 S		1	20	320	
--------	--	---	----	-----	--

O-Ring R9 per innesti. (Sacchetto da pz.50)

2299		20	20	240	
------	--	----	----	-----	--

Confezione di guarnizioni di ricambio con:
10 O-Ring R9 per innesto, 5 guarnizioni Ø 3/4",
5 guarnizioni Ø 1/2".



IPIERRE
GARDEN

Kit raccordi - Lance



ART.	CONF.	ORDINE min.	PICCOLA conf.	GRANDE conf.	CODICE EAN
------	-------	-------------	---------------	--------------	------------

2000		10	10	90	8 008520 020005
------	--	----	----	----	-----------------

Kit: attacco a rubinetto fil. 3/4" F, riduzione fil. 3/4" M - 1/2" F, 1 raccordo rapido con stringitubo per tubo Ø 1/2" o Ø 5/8", 1 raccordo rapido con AQUASTOP per tubo Ø 1/2" o Ø 5/8" e lancia regolabile.



2000 M		10	10	90	8 008520 004197
--------	--	----	----	----	-----------------

Kit: attacco a rubinetto fil. 3/4" F, riduzione fil. 3/4" M - 1/2" F, 1 raccordo rapido con stringitubo per tubo Ø 1/2" o Ø 5/8", 1 raccordo rapido con AQUASTOP per tubo Ø 1/2" o Ø 5/8" e lancia regolabile mini.



2003		10	10	120	8 008520 020036
------	--	----	----	-----	-----------------

Kit: attacco a rubinetto fil. 3/4" F, riduzione fil. 3/4" M - 1/2" F e raccordo rapido con stingitubo per tubo Ø 1/2" o Ø 5/8".



2004		10	10	120	8 008520 020043
------	--	----	----	-----	-----------------

Kit: attacco a rubinetto fil. 3/4" F e raccordo rapido con stringitubo per tubo Ø 3/4".



20090		10	10	60	8 008520 200902
-------	--	----	----	----	-----------------

Kit: raccordo rapido con stringitubo per tubo Ø 1/2" o Ø 5/8" e lancia regolabile.



20091		10	10	60	8 008520 200919
-------	--	----	----	----	-----------------

Kit: raccordo rapido con stringitubo per tubo Ø 3/4" e lancia regolabile.



20090 M		10	10	60	8 008520 005422
---------	--	----	----	----	-----------------

Kit: raccordo rapido con stringitubo per tubo Ø 1/2" o Ø 5/8" e lancia regolabile mini.



20091 M		10	10	60	8 008520 005712
---------	--	----	----	----	-----------------

Kit: raccordo rapido con stringitubo per tubo Ø 3/4" e lancia regolabile mini.

1" System



bar	2	4	6
l/min.	35	50	62
m.	17	20	22

ART.	CONF.	ORDINE min.	PICCOLA conf.	GRANDE conf.	CODICE EAN
35300		5	5	45	8 008520 353004
35300 S		10	10	60	

Lancia regolabile a grande portata per tubi Ø 1" e Ø 3/4".
Attacco a stringitubo.



35400		5	5	60	8 008520 354001
35400 S		5	5	80	

Attacco a rubinetto con ghiera girevole in ottone
fil. 1" F e stringitubo per tubo Ø 1".



35500		10	10	90	8 008520 355008
35500 S		10	10	120	

Riparatore giuntatubi per tubo Ø 1".

Lance e Innaffiatori



ART.	CONF.	ORDINE min.	PICCOLA conf.	GRANDE conf.	CODICE EAN
2009		20	20	180	8 008520 020098
2009 BS		50	50	400	8 008520 005446
2009 S		50	50	400	

Lancia regolabile.



2009 M		20	20	180	8 008520 200094
2009 MBS		50	50	400	8 008520 004173
2009 MS		50	50	400	

Lancia regolabile mini.



2135		10	10	80	8 008520 021354
2135 S		25	25	300	

Lancia regolabile con stringitubo per tubo Ø 1/2" o Ø 5/8".





2136		10	10	90	
2136 S		25	25	200	

Lancia regolabile con stringitubo per tubo Ø 3/4".



2070		10	10	90	
2070 BS		10	10	120	
2070 S		10	10	120	

Innaffiatore a portata regolabile.



2072		10	10	90	
-------------	--	----	----	----	--

Innaffiatore con 5 diversi tipi di spruzzo a portata regolabile.



2069		10	10	120	
2069 S		10	10	90	

Innaffiatore rettangolare con rubinetto di regolazione di portata e chiusura.
Fornito con puntale per appoggio al terreno.



20712		1	12	12	
--------------	--	---	----	----	--

Innaffiatore su snodo con prolunga telescopica cm. 78-117.
In alluminio. Con 2 diversi tipi di spruzzo. Pratico dispositivo di apertura, chiusura e regolazione portata.



IPIERRETM
GARDEN

ART.	CONF.	ORDINE min.	PICCOLA conf.	GRANDE conf.	CODICE EAN
------	-------	-------------	---------------	--------------	------------



2377		1	6	6	8 008520 023778
------	--	---	---	---	-----------------

Confezione dispenser (cm. 21x46x17) contenente 10 pistole con lancia regolabile (Art. 2378).



2376		1	6	6	8 008520 023761
------	--	---	---	---	-----------------

Confezione dispenser (cm. 21x46x17) contenente 8 pistole con innaffiatore a portata regolabile (Art. 2379).



23771		1	6	6	8 008520 237717
-------	--	---	---	---	-----------------

Confezione dispenser (cm. 21x46x17) contenente 8 pistole con 5 diversi tipi di spruzzo a portata regolabile (Art. 2382).



2378		10	10	90	8 008520 023785
------	--	----	----	----	-----------------

Pistola con lancia regolabile.



2379		10	10	60	8 008520 023792
------	--	----	----	----	-----------------

Pistola con innaffiatore a portata regolabile.



2382		10	10	60	8 008520 023822
------	--	----	----	----	-----------------

Pistola con 5 diversi tipi di spruzzo a portata regolabile.


23801


10

10

80



Impugnatura pistola con raccordo rapido per accessori intercambiabili.


902975


12

12

48



Pistola con lancia regolabile, portata regolabile. In metallo


902985


12

12

48



Pistola con 8 diversi tipi di spruzzo, portata regolabile. In metallo


902976


12

12

48



Pistola con lancia regolabile. In metallo. Impugnatura ricoperta da materiale antiscivolo


902986


12

12

48



Pistola con 8 diversi tipi di spruzzo. In metallo. Impugnatura ricoperta da materiale antiscivolo.



IPIERRE®
GARDEN

Irrigatori di Superficie



bar	1	2	3	4	5
l/min.	8	14	18	21	24
r/m.	3,5	4,5	5,0	5,0	5,0

ART.	CONF.	ORDINE min.	PICCOLA conf.	GRANDE conf.	CODICE EAN
2026		10	10	60	8 008520 202609

GAMMA SU PUNTALE. Irrigatore rotante su puntale per l'irrigazione uniforme di aree circolari.



bar	1	2	3	4	5
l/min.	13	22	28	34	37
r/m.	2,5	4,0	4,5	5,0	5,0

2054		10	10	60	8 008520 020548
2054 S		20	80	80	

PLUVIELLA. Irrigatore statico 360° a pioggia fine.



bar	1	2	3	4	5
l/min.	13	22	28	34	37
r/m.	2,5	4,0	4,5	5,0	5,0

2478		1	8	72	8 008520 024782
------	--	---	---	----	-----------------

VARY JET. Irrigatore statico regolabile per: superfici circolari, semicircolari, rettangolari a pioggia fine.



2057		1	6	6	8 008520 020579
------	--	---	---	---	-----------------

DELTA. Irrigatore statico a 6 posizioni per superfici: circolari, semicircolari, a 90°, quadrate, rettangolari ed a striscia.

P	360°	180°	90°			
bar	l/min.	r/m.	l/min.	r/m.	l/min.	r/m.
1	12	3,5	8	3,5	5	3,5
2	21	4,0	13	4,5	7	4
3	27	4,5	17	5,5	9	4,5
4	32	5	20	6,0	11	5
5	37	5	23	6,0	12	5



bar	1	2	3	4	5
l/min.	6	11	15	17	19
r/m.	3,5	5,0	5,5	5,5	5,5

2827		1	12	12	8 008520 028278
------	--	---	----	----	-----------------

GIRELLA SU SLITTA. Irrigatore rotante con lance regolabili in erogazione ed orientabili in altezza, su slitta (Art. 2800). Fornita con innesto e tappo. Permette connessioni in serie.



bar	1	2	3	4	5
l/min.	6	10	13	16	18
r/m.	2,5	3,5	4,0	4,0	4,0

2828		1	12	12	8 008520 028285
------	--	---	----	----	-----------------

ROTY SU SLITTA. Irrigatore rotante con ugelli ad erogazione fissa, orientabili in altezza, su slitta (Art. 2800). Fornita con innesto e tappo. Permette connessioni in serie.



bar	1	2	3	4	5
l/min.	8	14	18	21	24
r/m.	3,5	4,5	5,0	5,0	5,0

2826		1	16	16	8 008520 028261
------	--	---	----	----	-----------------

GAMMA SU SLITTA. Irrigatore rotante su slitta per l'irrigazione uniforme di aree circolari.



Irrigatori di Superficie

ART.
CONF.
**ORDINE
min.**
**PICCOLA
conf.**
**GRANDE
conf.**
CODICE EAN

2867

1
4
4


IRRIGATORE SU SLITTA. Irrigatore a impulsi a settore variabile con regolazione di gittata, montato su slitta.


2868

1
6
6


IRRIGATORE TURBINA SU SLITTA. Irrigatore a turbina a settore variabile montato su slitta.


2481

1
21
21


ALFA 14. Irrigatore oscillante a 14 fori. Regolabile per 4 diverse aree d'irrigazione. Tappo con spillo per pulizia fori.

	1 bar		2 bar		3 bar		4 bar		5 bar	
	l/min.	m.	l/min.	m.	l/min.	m.	l/min.	m.	l/min.	m.
1	6,5	7x7	11,5	14x7	15	15,5x8,5	17,5	17x10	19,5	18x10
2	6,5	6x7	11,5	9x7	15	11x8,5	17,5	13x10	19,5	14x10
3	6,5	3,5x7	11,5	7x7	15	8x8,5	17,5	8,5x10	19,5	9x10
4	6,5	3,5x7	11,5	7x7	15	8x8,5	17,5	8,5x10	19,5	9x10


2484

1
33
33


ALFA 19. Irrigatore oscillante a 19 fori. Regolabile per 4 diverse aree d'irrigazione. Tappo con spillo per pulizia fori. Fornito con elemento filtrante.

	1 bar		2 bar		3 bar		4 bar		5 bar	
	l/min.	m.	l/min.	m.	l/min.	m.	l/min.	m.	l/min.	m.
1	6,5	6x6	11,5	13x8	15	15x9	18	17x10	20,5	18x10
2	6,5	5x6	11,5	8x8	15	9x9	18	11x10	20,5	12x10
3	6,5	3x6	11,5	7x8	15	8x9	18	9x10	20,5	9x10
4	6,5	3x6	11,5	7x8	15	8x9	18	9x10	20,5	9x10



bar	1,5	2	3	4	5
l/min.	9	10,5	13,5	16	18,5
r/m.	6	8	10	11	11

2064

10
10
60


BETA. Irrigatore ad impulsi a settore variabile o circolare fil. 1/2" M. Battente antispruzzo.

bar	1,5	2	3	4	5
l/min.	9	10,5	13,5	16	18,5
r/m.	6	8	10	11	11



2464

10
10
120



BETA SU PUNTALE. Irrigatore ad impulsi a settore variabile o circolare su crociera con punale cm.15,5. Fornito con innesto e tappo. Battente antispruzzo. Permette connessioni di serie.

Irrigatori di Superficie



ART.	CONF.	ORDINE min.	PICCOLA conf.	GRANDE conf.	CODICE EAN
------	-------	-------------	---------------	--------------	------------

2830		1	1	1	
------	---	---	---	---	--

Irrigatore intermittente in zinco/ottone a settori e circolare 1/2" M.



2834		1	1	1	
------	---	---	---	---	--

Irrigatore intermittente in metallo pressofuso a settori e circolare 1/2" M.

2624		1	1	84	 8 008520 002094
------	---	---	---	----	---



Irrigatore IN METALLO a settore variabile ed a cerchio completo con attacco fil. 3/4" F. Ugello standard Ø 5mm.

Ugelli Ø mm.	Pressione all'irrigatore bar	Gittata massima		Portata erogata	
		r/m.	l/sec.	m³/h.	l/sec.
4,5	1,5	12,0	0,90	0,25	
	2	13,0	1,04	0,29	
	2,5	13,4	1,18	0,33	
	3	13,8	1,29	0,36	
	3,5	14,2	1,40	0,39	
5	1,5	12,5	1,11	0,31	
	2	13,4	1,29	0,36	
	2,5	14,0	1,47	0,41	
	3	15,5	1,62	0,45	
	3,5	15,0	1,72	0,48	
5,5	1,5	13,0	1,44	0,40	
	2	14,0	1,62	0,45	
	2,5	15,5	1,80	0,50	
	3	15,0	1,98	0,55	
	3,5	15,5	2,12	0,59	

2626		1	1	48	 8 008520 002155
------	---	---	---	----	---

Irrigatore IN METALLO a settore variabile ed a cerchio completo con attacco fil. 1" F. Ugello standard Ø 6 mm.

Ugelli Ø mm.	Pressione all'irrigatore bar	Gittata massima		Portata erogata		Superf. m²	Precipit. mm/h.	Disposizione▲			Disposizione■		
		r/m.	l/sec.	m³/h.	l/sec.			dist. max m.	superficie m²	precipitaz. mm/h.	dist. max m.	superficie m²	precipitaz. mm/h.
4	1,5	11,5	0,72	0,200	415	1,73	17-20	346	2,08	16	256	2,81	
	2	13,0	0,83	0,231	531	1,56	19-22	419	1,98	18	324	2,56	
	3	14,0	1,01	0,283	615	1,65	20-24	498	2,04	19	361	2,81	
	4	15,0	1,17	0,327	707	1,66	22-26	585	2,01	21	441	2,67	
5	2	13,0	1,29	0,361	531	2,44	19-22	419	3,10	18	324	4,02	
	3	14,5	1,59	0,442	660	2,41	21-25	540	2,94	20	400	3,97	
	4	16,0	1,83	0,511	804	2,28	23-27	630	2,91	22	484	3,59	
	5	17,0	2,05	0,571	908	3,04	25-29	726	2,82	24	576	3,56	
6	2	14,0	1,87	0,520	615	3,04	20-24	498	3,75	19	361	5,18	
	3	15,5	2,29	0,637	754	3,04	23-27	630	3,63	22	484	4,73	
	4	17,0	2,64	0,736	908	2,91	25-29	726	3,64	24	576	4,59	
	5	18,0	2,96	0,823	1018	2,90	27-31	830	3,56	25	625	4,73	
7	2	14,5	2,54	0,708	660	3,86	21-25	540	4,71	20	400	6,37	
	3	16,0	3,12	0,868	804	3,88	23-27	630	4,86	22	484	6,45	
	4	17,5	3,60	1,002	962	3,74	26-30	779	4,63	24	576	6,26	
	5	19,0	4,03	1,120	1134	3,55	28-33	941	4,28	27	729	5,53	



2628		1	1	20	 8 008520 002247
------	---	---	---	----	---

Irrigatore IN METALLO a settore variabile ed a cerchio completo con attacco fil. 1/1/4" F. Ugello standard Ø 10 mm.

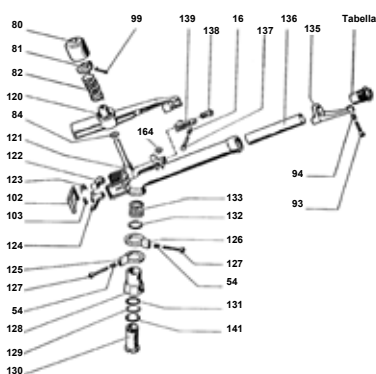

Ugelli Ø mm.	Pressione all'irrigatore bar	Gittata massima		Portata erogata		Superf. m²	Precipit. mm/h.	Disposizione▲			Disposizione■		
		r/m.	l/sec.	m³/h.	l/sec.			dist. max m.	superficie m²	precipitaz. mm/h.	dist. max m.	superficie m²	precipitaz. mm/h.
4	1,5	11,5	0,72	0,200	415	1,73	17-20	346	2,08	16	256	2,81	
	2	13,0	0,83	0,231	531	1,56	19-22	419	1,98	18	324	2,56	
	3	14,0	1,01	0,283	615	1,65	20-24	498	2,04	19	361	2,81	
	4	15,0	1,17	0,327	707	1,66	22-26	585	2,01	21	441	2,67	
5	2	13,0	1,29	0,361	531	2,44	19-22	419	3,10	18	324	4,02	
	3	14,5	1,59	0,442	660	2,41	21-25	540	2,94	20	400	3,97	
	4	16,0	1,83	0,511	804	2,28	23-27	630	2,91	22	484	3,59	
	5	17,0	2,05	0,571	908	3,04	25-29	726	2,82	24	576	3,56	
6	2	14,0	1,87	0,520	615	3,04	20-24	498	3,75	19	361	5,18	
	3	15,5	2,29	0,637	754	3,04	23-27	630	3,63	22	484	4,73	
	4	17,0	2,64	0,736	908	2,91	25-29	726	3,64	24	576	4,59	
	5	18,0	2,96	0,823	1018	2,90	27-31	830	3,56	25	625	4,73	
7	2	14,5	2,54	0,708	660	3,86	21-25	540	4,71	20	400	6,37	
	3	16,0	3,12	0,868	804	3,88	23-27	630	4,86	22	484	6,45	
	4	17,5	3,60	1,002	962	3,74	26-30	779	4,63	24	576	6,26	
	5	19,0	4,03	1,120	1134	3,55	28-33	941	4,28	27	729	5,53	

Irrigatori di Superficie

ART.	CONF.	ORDINE min.	PICCOLA conf.	GRANDE conf.	CODICE EAN
------	-------	-------------	---------------	--------------	------------

2630		1	1	10	 8 008520 002322
------	---	---	---	----	---

Irrigatore IN METALLO a settore variabile ed a cerchio completo con attacco fil. 1/1/2" F. Ugello standard Ø 14 mm.



Ugelli	Pressione all'irrigat.	Gittata massima	Portata erogata	Superf.	Precipit.	Disposizione▲			Disposizione■		
						dist. max	superficie	precipitaz.	dist. max	superficie	precipitaz.
Ø mm.	bar	r/m.	m³/h.	l/sec.	m²	mm/h.	m.	m²	mm/h.	m.	m²
8	2	18,0	5,30	1,47	1017	5,21	27-32	864	6,13	24	576
	3	20,5	6,41	1,78	1319	4,86	30-34	1020	6,28	28	784
	4	23,0	7,63	2,11	1661	4,59	34-39	1326	5,75	32	1024
	5	24,5	8,75	2,43	1884	4,64	36-42	1512	5,78	34	1156
10	2	19,5	7,20	2,00	1195	6,02	29-33	957	7,52	27	729
	3	22,0	8,89	2,49	1519	5,85	33-38	1254	7,08	30	900
	4	24,5	10,12	2,81	1884	5,37	36-42	1512	6,69	34	1156
	5	27,5	11,60	3,22	2374	4,88	41-47	1927	6,01	38	1444
12	2	21,5	9,55	2,65	1451	6,58	32-37	1184	8,06	30	900
	3	24,0	11,73	3,25	1808	6,48	35-41	1435	8,17	33	1089
	4	26,5	13,40	3,72	2205	6,07	39-44	1716	7,80	37	1369
	5	29,0	14,90	4,13	2646	5,63	44-51	2244	6,63	39	1521
14	2	23,0	12,30	3,41	1661	7,40	34-39	1326	9,27	32	1024
	3	26,0	15,08	4,18	2122	7,10	39-44	1716	8,78	36	1296
	4	28,5	17,32	4,81	2550	6,79	42-48	2016	8,59	39	1521
	5	30,5	19,41	5,39	2920	6,64	45-52	2340	8,29	42	1764
16	2	25,0	15,70	4,36	1962	8,00	37-43	1591	9,86	35	1225
	3	28,0	18,95	5,26	2641	7,70	42-48	2016	9,39	38	1444
	4	30,0	21,85	6,06	2826	7,73	44-52	2288	9,54	41	1681
	5	32,0	24,35	6,76	3215	7,57	47-54	2538	9,59	44	1936
18	2	24,0	27,20	7,55	3629	7,49	50-58	2900	9,37	47	2209
	3	29,5	24,40	6,77	2732	8,93	44-51	2244	10,08	40	1600
	4	32,0	27,00	7,50	3215	8,39	47-54	2538	10,63	44	1936
	5	24,5	30,20	8,38	3674	8,21	51-59	3009	10,03	48	2304
20	6	37,0	32,80	9,11	4298	7,63	54-64	3456	9,49	52	2704
	3	32,0	30,00	8,33	3215	9,33	46-54	2484	12,07	44	1936
	4	35,0	33,00	9,16	3846	8,58	51-60	3060	10,78	49	2401
	5	37,5	36,00	10,00	4415	8,15	55-64	3520	10,22	52	2704
20	6	39,5	38,90	10,80	4899	7,94	57-68	3876	10,03	55	3025

Ø 4,5 mm per Art.2624.

Ø 5 mm per Art.2624.

Ø 4 mm per Art.2626.

Ø 5 mm per Art.2626.

Ø 6 mm per Art.2626.

Ø 7 mm per Art.2626.

Ø 8 mm per Art.2628.

Ø 9 mm per Art.2628.

Ø 10,0 mm per Art.2628.

Ø 11,0 mm per Art.2628.

Ø 12,0 mm per Art.2628.

Ø 13,0 mm per Art.2628.

Ø 8 mm per Art.2630.

Ø 10,0 mm per Art.2630.




















Ø 12,0 mm per Art.2630.

Ø 14,0 mm per Art.2630.

Ø 16,0 mm per Art.2630.

Ø 18,0 mm per Art.2630.

Ø 20,0 mm per Art.2630.

2623/4/4,5		10	10	10
2623/4/5,0		10	10	10
2625/6/4,0		10	10	10
2625/6/5,0		10	10	10
2625/6/6,0		10	10	10
2625/6/7,0		10	10	10
2627/8/8,0		10	10	10
2627/8/9,0		10	10	10
2627/8/10,0		10	10	10
2627/8/11,0		10	10	10
2627/8/12,0		10	10	10
2627/8/13,0		10	10	10
2629/30/8,0		10	10	10
2629/30/10,0		10	10	10
2629/30/12,0		10	10	10
2629/30/14,0		10	10	10
2629/30/16,0		10	10	10
2629/30/18,0		10	10	10
2629/30/20,0		10	10	10

Ugelli di ricambio (Ø vari).

Irrigatori di Superficie (Ricambi)

ART.	Descrizione	CONF.
P1	Cappuccio 2624	1
P2	Taratore 2624	1
P3	Rondella braccetto 2624/26	1
P6	Corpo esagonale 2624	1
P7	Rondella inf/sup. perno 2624	1
P8	Paracolpi 2624	1
P10	Molla taratore 2624	1
P11	Braccetto 2624	1
P14	Supporto ugello 2624	1
P15	Supporto rompigitto 2624	1
P16	Molla 2624/26/30	1
P17	Vite rompigitto 2624	1
P18	Molla corpo 2624	1
P19	Rondella mediana perno 2624	1
P20	Perno 2624	1
P23	Supporto braccetto 2624	1
P24	Rondella corpo 2624	1
P25	Vite leva settore 2624	1
P26	Leva settore 2624	1
P27	Molla scatoletta 2624	1
P28	Coperchio scatoletta 2624	1
P29	Anello Seger 2624	1
P30	Leva sgancio superiore 2624	1
P31	Leva sgancio inferiore 2624	1
P41	Cappuccio 2626	1
P42	Taratore 2626	1
P45	Corpo esagonale 2626	1
P46	Rondella inf/sup. perno 2626	1
P47	Coppiglia 2624/26	1
P48	Molla braccetto 2626	1
P52	Dado supporto Regolatore di Gittata (RG) 2626/28	1
P53	Supporto rompigitto 2626	1
P54	Molla 2626/28	1
P55	Vite rompigitto 2626	1
P56	Vite supporto RG 2626	1
P57	Molla corpo 2626	1
P58	Rondella mediana perno 2626	1
P59	Perno 2626	1
P63	Supporto braccetto 2626	1
P64	Molla scatoletta 2626	1
P65	Coperchio scatoletta 2626	1
P66	Anello Seger 2626	1
P67	Leva sgancio superiore 2626	1
P68	Leva sgancio inferiore 2626	1
P69	Rondella corpo 2626	1
P70	Leva settore 2626	1
P71	Vite leva settore 2626	1
P73	Paracolpi 2626	1
P74	Braccetto 2626	1

ART.	Descrizione	CONF.
P80	Cappuccio 2628/30	1
P81	Taratore 2628/30	1
P82	Molla braccetto 2628/30	1
P83	Braccetto 2628	1
P84	Rondella braccetto 2628/30	1
P86	Molla corpo 2628	1
P88	Corpo esagonale 2628	1
P89	Rondella inf/sup. perno 2628	1
P90	Perno 2628	1
P91	Rondella mediana perno 2628	1
P92	Vite supporto RG 2628	1
P93	Vite rompigitto 2628/30	1
P94	Molla rompigitto 2628/30	1
P95	Supporto rompigitto 2628	1
P96	Portaugello 2628	1
P98	Paracolpi 2628	1
P99	Coppiglia 2628/30	1
P100	Leva sgancio superiore 2628	1
P101	Molla scatoletta 2628	1
P102	Coperchio scatoletta 2628/30	1
P103	Anello Seger 2628/30	1
P104	Leva sgancio inferiore 2628	1
P105	Rondella corpo 2628	1
P106	Leva settore superiore 2628	1
P107	Leva settore inferiore 2628	1
P108	Vite leva settore 2628	1
P109	Supporto braccetto 2628	1
P120	Braccetto 2630	1
P121	Supporto braccetto 2630	1
P122	Leva sgancio superiore 2630	1
P123	Molla scatoletta 2630	1
P124	Leva sgancio inferiore 2630	1
P125	Leva settore inferiore 2630	1
P126	Leva settore superiore 2630	1
P127	Vite leva settore 2630	1
P128	Corpo esagonale 2630	1
P129	Rondella mediana corpo 2630	1
P130	Perno 2630	1
P131	Rondella superiore perno 2630	1
P132	Rondella corpo 2630	1
P133	Molla corpo 2630	1
P135	Supporto rompigitto grande 2630	1
P136	Portaugello 2630	1
P137	Vite rompigitto 2630	1
P138	Ugello braccetto piccolo 2630	1
P139	Supporto rompigitto piccolo 2630	1
P140	Paracolpi 2630	1
P141	Rondella inferiore perno 2630	1
P144	Raddrizzatore 2626	1



Supporti e Trepiedi

ART.	CONF.	ORDINE min.	PICCOLA conf.	GRANDE conf.	CODICE EAN
------	-------	-------------	---------------	--------------	------------



2400		10	50	300	
-------------	--	----	----	-----	--

Crocera fil. 1/2" F con puntale cm. 15,5 innesto e tappo. Permette connessioni in serie.



2800		1	25	25	
-------------	--	---	----	----	--

Slitta per irrigatori, fil. 1/2" F. Fornita con innesto e tappo. Permette connessioni in serie.



2800/Z		1	25	25	
---------------	--	---	----	----	--

Slitta zavorrata per irrigatori, fil. 1/2" F. Fornita con innesto e tappo. Permette connessioni in serie.



2803		1	25	25	
-------------	--	---	----	----	--

Slitta tubolare in metallo zinco-cromata per irrigatori, fil. 3/4" F e riduzione fil. 3/4" M - 1/2" F. Fornita con innesto.



28011		1	1	1	
--------------	--	---	---	---	--

Treppiede in acciaio verniciato fil. 3/4" M e riduzione fil. 3/4" F - 1/2" F. Fornito con innesto. Altezza cm. 60.



2807		1	1	1	
-------------	--	---	---	---	--

Treppiede in acciaio zincato fil. 1/2" F. Altezza regolabile da cm. 30 a cm. 90.



2670		1	50	50	
-------------	--	---	----	----	--

Treppiede in ferro zincato fil. 1" M e riduzione 1" F - 3/4" M. Altezza regolabile da cm 60 a cm 80. Attacco portagomma Ø 25mm

Irrigatori Farfalla



Codice	Gr/sec.	l/h.	Ø/m.
5116 M	35	125	2,5
5120 N	45	160	3
5123 BL	60	215	3,5
5130 V	100	360	4
5235 R	125	450	5

Pressione di esercizio: 1,5 – 2 bar.
Installazione: sopra o sotto il tubo.
Montaggio: praticare un foro Ø 8,5 mm nel tubo di plastica e avvitare la "farfalla".

ART.	CONF.	ORDINE min.	PICCOLA conf.	GRANDE conf.	CODICE EAN
------	-------	-------------	---------------	--------------	------------

5116 M		1000	1000	1000	
--------	--	------	------	------	--

Irrigatore FARFALLA con portagomma. Ugello Ø 1,6 mm. Colore marrone.

5120 N		1000	1000	1000	
--------	--	------	------	------	--

Irrigatore FARFALLA con portagomma. Ugello Ø 2,0 mm. Colore nero.

5123 BL		1000	1000	1000	
---------	--	------	------	------	--

Irrigatore FARFALLA con portagomma. Ugello Ø 2,3 mm. Colore blu.

5130 V		1000	1000	1000	
--------	--	------	------	------	--

Irrigatore FARFALLA con portagomma. Ugello Ø 3,0 mm. Colore verde.



Codice	Gr/sec.	l/h.	Ø/m.
5116 M	35	125	2,5
5120 N	45	160	3
5123 BL	60	215	3,5
5130 V	100	360	4
5235 R	125	450	5

Pressione di esercizio: 1,5 – 2 bar.
Installazione: sopra o sotto il tubo.
Montaggio: praticare un foro Ø 8,5 mm nel tubo di plastica e avvitare la "farfalla".

5220 N		1000	1000	1000	
--------	--	------	------	------	--

Irrigatore FARFALLA con filetto. Ugello Ø 2,0 mm. Colore nero.

5230 V		1000	1000	1000	
--------	--	------	------	------	--

Irrigatore FARFALLA con filetto. Ugello Ø 3,0 mm. Colore verde.

5235 R		1000	1000	1000	
--------	--	------	------	------	--

Irrigatore FARFALLA con filetto. Ugello Ø 3,5 mm. Colore rosso.

Doccia

ART.	CONF.	ORDINE min.	PICCOLA conf.	GRANDE conf.	CODICE EAN
------	-------	-------------	---------------	--------------	------------

2073		1	3	3	
------	--	---	---	---	--

Doccia per giardino su treppiede zincato con innesto, rubinetto di regolazione portata e chiusura. Altezza cm 200.





IPIERRE[®]
GARDEN

Avvolgitubi e Carrelli



ART.	CONF.	ORDINE min.	PICCOLA conf.	GRANDE conf.	CODICE EAN
1900		1	1	1	8 008520 019009

ROLL-MATIK. Avvolgitubo con riavvolgimento automatico. Completo di m. 20 di tubo Ø 13x15 mm., lancia, raccordi rapidi e attacco per collegamento al rubinetto, staffa girevole per fissaggio a muro.
Pressione di scoppio a 20°C: 24 bar
Pressione di esercizio a 20°C: 8 bar

1906		1	1	1	8 008520 019061
------	--	---	---	---	-----------------

ROLL-MATIK. Avvolgitubo con riavvolgimento automatico. Completo di m. 30 di tubo Ø 13x15 mm., lancia, raccordi rapidi e attacco per collegamento al rubinetto, staffa girevole per fissaggio a muro.
Pressione di scoppio a 20°C: 24 bar
Pressione di esercizio a 20°C: 8 bar



1902		1	12	12	8 008520 003268
------	--	---	----	----	-----------------

ROLLO 10. Avvolgitubo portatile a cassetta con dimensioni compatte, cm. 26x4x31. Completo di m. 10 di tubo piatto. Fornito con raccordi e lancia.
Pressione di scoppio a 20°C: 24 bar
Pressione di esercizio a 20°C: 6 bar

1903		1	12	12	8 008520 001011
------	--	---	----	----	-----------------

ROLLO 15. Avvolgitubo portatile a cassetta con dimensioni compatte, cm. 26x4x31. Completo di m. 15 di tubo piatto. Fornito con raccordi e lancia.
Pressione di scoppio a 20°C: 24 bar
Pressione di esercizio a 20°C: 6 bar

1904		1	12	12	8 008520 001028
------	--	---	----	----	-----------------

ROLLO 20. Avvolgitubo portatile a cassetta con dimensioni compatte, cm. 26x4x31. Completo di m. 20 di tubo piatto. Fornito con raccordi e lancia.
Pressione di scoppio a 20°C: 24 bar
Pressione di esercizio a 20°C: 6 bar



Per "Rollo 10" (10 m.)

Per "Rollo 15" (15 m.)

Per "Rollo 20" (20 m.)

1930		1	10	10	
1935		1	10	10	
1940		1	10	10	

Ricambio per tubo piatto "ROLLO"



1905		1	8	8	8 008520 019054
------	--	---	---	---	-----------------

ROLL-BOX. Cassetta avvolgitubo portatile. Completo di m.18 di tubo, Ø 10x14,5 mm. lancia e raccordi rapidi per collegamento al rubinetto. Dimensioni cm. 33x13x38.
Pressione di scoppio a 20°C: 24 bar
Pressione di esercizio a 20°C: 6 bar




2506

1
1
1


PROMETAL-R. Carrello professionale in metallo con ruote gommata, telaio zincato, rullo verniciato.
Per m. 90 di tubo Ø 3/4", oppure m. 60 di tubo Ø 1".
Portagomma in ottone per tubo Ø 3/4" o Ø 1".


25063

1
1
1


PROMETAL-K. Carrello professionale in metallo con ruote pneumatiche, telaio e rullo verniciato.
Per m. 90 di tubo Ø 3/4", oppure m. 60 di tubo Ø 1".
Portagomma in ottone per tubo Ø 3/4" o Ø 1".


2500

1
1
1


Avvolgitubo metallo per mt. 70 di tubo Ø 1/2"


25001

1
1
1


AKROM 100. Carrello con telaio in acciaio zincato. Baricentro variabile. Per m. 100 di tubo Ø 1/2", oppure m. 70 di tubo Ø 5/8", oppure m. 45 di tubo Ø 3/4".

25003

1
1
1


AKROM 130. Carrello con telaio in acciaio zincato. Baricentro variabile. Per m. 130 di tubo Ø 1/2", oppure m. 95 di tubo Ø 5/8", oppure m. 60 di tubo Ø 3/4".


2516

1
1
1


CYBER. Carrello con spalla e rullo in resina antiurto.
Telaio in metallo verniciato a polveri epossidiche.
Per m. 50 di tubo Ø 1/2", oppure m. 35 di tubo Ø 5/8".


2519

1
1
1


BLACK CYBER. Carrello con spalla e rullo in resina antiurto.
Telaio in metallo verniciato a polveri epossidiche.
Per m. 50 di tubo Ø 1/2", oppure m. 35 di tubo Ø 5/8".


9016/20

1
1
1


CYBER KIT. Carrello CYBER con 25 m. di tubo POLAR Ø 1/2",
corredato di lancia, 3 raccordi rapidi e attacco a rubinetto
fil. 3/4" F.


25073

1
1
1


OMEGA. Carrello con telaio in alluminio, rullo e spalle in resina
antiurto, selezione altezza baricentro rullo su 3 posizioni.
Capacità mt 90 tubo da 1/2"
oppure mt. 65 da 5/8"
oppure mt. 40 da 3/4"

25075

1
1
1


OMEGA. Carrello con telaio in alluminio, rullo e spalle in resina
antiurto, selezione altezza baricentro rullo su 3 posizioni.
Capacità mt 120 tubo da 1/2"
oppure mt. 90 da 5/8"
oppure mt. 60 da 3/4"




25083

1
1
1


Avvolgitubo portatile con staffa murale per 20 mt. di tubo Ø 1/2"


25083/15

1
1
1


Avvolgitubo portatile con staffa murale con 15 mt. di tubo Ø 1/2" montato e accessori.


25081

1
1
1


VYPER Avvolgitubo portatile. Per m. 25 di tubo Ø 1/2", oppure m. 15 di tubo Ø 5/8".


25081/15

1
1
1


VYPER KIT. Avvolgitubo portatile VYPER con 15 m. di tubo POLAR Ø 1/2", corredato di lancia, 3 raccordi rapidi e attacco a rubinetto fil. 3/4" F.


2510

1
52
52


Staffa murale portatubo.

Tubi da Giardino

EXKLUSIVE. Tubo a 4 strati.
Rivestimento interno in PVC bianco atossico,
esente da Cadmio, Piombo, Bario.
Strato in PVC nero antialga.
Magliatura rinforzata in fibra poliestere.
Strato esterno trattato anti UV.
Molto flessibile e maneggevole,
non forma cuspidi.
Resistente al gelo ed alle alte temperature
(-20°C. +60°C.).



Diametro	Pressione di scoppio a 20°C	Pressione di esercizio a 20°C
1/2" 12,5x17 mm.	30 bar	10 bar
5/8" 15x20 mm.	24 bar	8 bar
3/4" 19x25 mm.	24 bar	8 bar
1" 25x32 mm.	24 bar	8 bar

Lunghezza m. 15

Lunghezza m. 25

Lunghezza m. 50

Lunghezza m. 15

Lunghezza m. 25

Lunghezza m. 50

Lunghezza m. 25

Lunghezza m. 50

Lunghezza m. 25

Lunghezza m. 50

ART.	CONF.	ORDINE min.	PICCOLA conf.	GRANDE conf.	CODICE EAN
201215		1	1	78	8 008520 012154
201225		1	1	72	8 008520 012253
201250		1	1	42	8 008520 012505

EXKLUSIVE. Tubo atossico Ø 1/2" (12,5x17 mm.) 10 bar.
Colore nero-oro.

201515		1	1	66	8 008520 015155
201525		1	1	60	8 008520 015254
201550		1	1	25	8 008520 015506

EXKLUSIVE. Tubo atossico Ø 5/8" (15x20 mm.) 8 bar.
Colore nero-oro.

201925		1	1	42	8 008520 019252
201950		1	1	15	8 008520 019504

EXKLUSIVE. Tubo atossico Ø 3/4" (19x25 mm.) 8 bar.
Colore nero-oro.

202525		1	1	20	8 008520 025253
202550		1	1	10	8 008520 025505

EXKLUSIVE. Tubo atossico Ø 1" (25x32 mm.) 8 bar.
Colore nero-oro.

DOMINO. Tubo a 4 strati.
Rivestimento interno in PVC bianco atossico,
esente da Cadmio, Piombo, Bario.
Strato in PVC nero antialga.
Magliatura rinforzata in fibra poliestere.
Strato esterno trattato anti UV.
Molto flessibile e maneggevole,
non forma cuspidi.
Resistente al gelo ed alle alte temperature
(-20°C. +60°C.).



Diametro	Pressione di scoppio a 20°C	Pressione di esercizio a 20°C
1/2" 12,5x17 mm.	30 bar	10 bar
5/8" 15x20 mm.	24 bar	8 bar
3/4" 19x25 mm.	24 bar	8 bar
1" 25x32 mm.	24 bar	8 bar

Lunghezza m. 15

Lunghezza m. 25

Lunghezza m. 50

Lunghezza m. 15

Lunghezza m. 25

Lunghezza m. 50

Lunghezza m. 25

Lunghezza m. 50

Lunghezza m. 25

Lunghezza m. 50

221215		1	1	78	8 008520 212158
221225		1	1	72	8 008520 212257
221250		1	1	42	8 008520 212509

DOMINO. Tubo atossico Ø 1/2" (12,5x17 mm.) 10 bar.
Colore giallo.

221515		1	1	66	8 008520 215159
221525		1	1	60	8 008520 215258
221550		1	1	25	8 008520 215500

DOMINO. Tubo atossico Ø 5/8" (15x20 mm.) 8 bar.
Colore giallo.

221925		1	1	42	8 008520 219256
221950		1	1	15	8 008520 219508

DOMINO. Tubo atossico Ø 3/4" (19x25 mm.) 8 bar.
Colore giallo.

222525		1	1	20	8 008520 225257
222550		1	1	10	8 008520 225509

DOMINO. Tubo atossico Ø 1" (25x32 mm.) 8 bar.
Colore giallo.



Tubi da Giardino

ART.	CONF.	ORDINE min.	PICCOLA conf.	GRANDE conf.	CODICE EAN
------	-------	-------------	---------------	--------------	------------



241215K		1	1	66	8 008520 241158
---------	--	---	---	----	-----------------

KIT ROYAL. Tubo Ø 1/2" (12,5x17 mm.) 10 bar, completo di attacco a rubinetto, 2 raccordi rapidi e lancia regolabile. Lunghezza m. 15. Colore rosso.

AXO. Rivestimento interno in PVC nero antialga. Rinforzo retinato in fibra poliestere. Rivestimento esterno in PVC vergine trattato anti UV. Resistente al gelo ed alle alte temperature (-15°C. +60°C.).



Diametro	Pressione di scoppio a 20°C	Pressione di esercizio a 20°C
1/2" 12,5x17 mm.	30 bar	10 bar
5/8" 15x20 mm.	30 bar	10 bar
3/4" 19x25 mm.	24 bar	8 bar
1" 25x32 mm.	24 bar	8 bar

Lunghezza m. 15

Lunghezza m. 25

Lunghezza m. 50

261215		1	1	78	8 008520 612156
261225		1	1	72	8 008520 612255
261250		1	1	42	8 008520 612507

AXO. Tubo Ø 1/2" (12,5x17 mm.) 10 bar. Colore verde.

Lunghezza m. 15

Lunghezza m. 25

Lunghezza m. 50

261515		1	1	66	8 008520 615157
261525		1	1	60	8 008520 615256
261550		1	1	25	8 008520 615508

AXO. Tubo Ø 5/8" (15x20 mm.) 10 bar. Colore verde.

Lunghezza m. 25

Lunghezza m. 50

261925		1	1	42	8 008520 619254
261950		1	1	15	8 008520 619506

AXO. Tubo Ø 3/4" (19x25 mm.) 8 bar. Colore verde.

Lunghezza m. 25

Lunghezza m. 50

262525		1	1	20	8 008520 625255
262550		1	1	10	8 008520 625507

AXO. Tubo Ø 1" (25x32 mm.) 8 bar. Colore verde.

Lunghezza m. 15

Lunghezza m. 25

291215		1	1	78	8 008520 932155
291225		1	1	54	8 008520 932254

POLAR. Tubo Ø 1/2" (12,5x17 mm.). Colore nero-verde.

POLAR. Tubo retinato nero-verde. Rivestimento interno in PVC nero antialga. Rinforzo retinato in fibra poliestere. Rivestimento esterno in PVC trattato anti UV. Resistente al gelo ed alle alte temperature (-10°C. +50°C.).



Lunghezza m. 15

Lunghezza m. 25

Lunghezza m. 50

291515		1	1	66	8 008520 935156
291525		1	1	36	8 008520 935255
291550		1	1	30	8 008520 935507

POLAR. Tubo Ø 5/8" (15x20 mm.). Colore nero-verde.

Lunghezza m. 25

Lunghezza m. 50

291925		1	1	30	8 008520 939253
291950		1	1	15	8 008520 939505

POLAR. Tubo Ø 3/4" (19x25 mm.). Colore nero-verde.

Tubi da Giardino



Ø 10 mm – mt 120
Ø 13 mm – mt 80
Ø 16 mm – mt 65
Ø 19 mm – mt 45

Ø 5 mm – mt 350
Ø 10 mm – mt 140
Ø 12 mm – mt 90

Ø 6 mm – mt 110


Ø 8 mm – mt 120

Ø 25 mm – mt 36





Ø 15 mm – mt 70
Ø 19 mm – mt 50
Ø 25 mm – mt 30

Ø 15 mm – mt 70
Ø 19 mm – mt 50




Ø 15 mm – mt 75
Ø 19 mm – mt 50

ART.	CONF.	ORDINE min.	PICCOLA conf.	GRANDE conf.	CODICE EAN
2724		1	1	1	8 008520 006801


Espositore Tubi al metro.

2010120		1	1	1	
2013080		1	1	1	
2016065		1	1	1	
2019045		1	1	1	


Tubo retinato atossico TRASPARENTE.

2105350		1	1	1	
2110140		1	1	1	
2112090		1	1	1	


Tubo cristallo atossico TRASPARENTE.

2206110AN		1	1	1	
-----------	---	---	---	---	--




Tubo aria compressa NERO.

2208120GA		1	1	1	
-----------	---	---	---	---	--



Tubo gas AZZURRO.

2225036		1	1	1	
---------	---	---	---	---	--


Tubo spiralato per pompe.

2315070G		1	1	1	
2319050G		1	1	1	
2325030G		1	1	1	

Tubo magliato 4 strati GIALLO.

2315070V		1	1	1	
2319050V		1	1	1	



Tubo magliato 4 strati VERDE.

2315075A		1	1	1	
2319050A		1	1	1	

Tubo magliato ARANCIONE.



Lunghezza m. 7,5
Lunghezza m. 12,5



18075		1	16	16	8 008520 180754
18125		1	16	16	8 008520 181256

KIT SPIRALE. Tubo con raccordi e lancia.

Tubo spiralato in poliuretano morbido alla cui estremità sono raccordati in modo permanente i raccordi rapidi (art.2280), completo di attacco a rubinetto fil. 3/4" F (art.2204) e lancia regolabile (ar.2009). Pressione d'esercizio 6 bar. Pressione di scoppio 24 bar.



da mt.5 a mt.15
da mt.7,5 a mt.22,5

18150		1	24	24	8 008520 181508
18175		1	18	18	8 008520 181751

TUBO MAGICO. Triplica la sua lunghezza.

Tubo completo di raccordi e lancia regolabile. Più leggero del normale tubo da giardino. Non necessita di tanto spazio. Il tubo è anti-torsione: (non si aggroviglia, non si annoda). **Pressione d'esercizio:** Il tubo inizia ad espandersi a 1,5 Bar. Con la pressione di 3 Bar il tubo si espande del 300% rispetto alla lunghezza iniziale. Chiudendo l'acqua il tubo si ritrae da solo. **Pressione di scoppio:** 15 Bar. **Materiale:** Interno doppio strato di lattice vergine. 100% naturale. Esterno tessuto in poliestere 400D x 800D.



Tubi Irriganti



Lunghezza m. 25

Lunghezza m. 50

Portata nominale di ogni gocciolatore.			
bar	1	2	3
l/h.	2	3	3,5

ART.	CONF.	ORDINE min.	PICCOLA conf.	GRANDE conf.	CODICE EAN
2486		1	1	1	8 008520 024867
2487		1	1	1	8 008520 024874

Tubo gocciolante Ø 16 mm., passo gocciolatori cm.30.
Portata nominale di ogni gocciolatore 2 l/h a 1 bar.



Lunghezza m. 50

Portata nominale di ogni gocciolatore.			
bar	1	2	3
l/h.	2	2	2

2486/50 MB		1	1	1	8 008520 006986
------------	--	---	---	---	-----------------

Tubo gocciolante Ø 16 mm., passo gocciolatori cm.30.
Autocompensante 2 l/h.



281605		10	10	160	
--------	--	----	----	-----	--

Raccordi e tappo per tubo gocciolante Ø 16 mm.



Lunghezza m. 25

Lunghezza m. 50

262025		1	1	1	8 008520 262252
262050		1	1	1	8 008520 262504

Tubo gocciolante Ø 20 mm., passo gocciolatori cm.30.
Portata nominale di ogni gocciolatore 2 l/h a 1 bar.



bar	1	2	3	4	5
l/min.	2	5,5	11	16	20,5
r/m.	1	2	2,5	3	3,5

bar	1	2	3	4	5
l/min.	4	9	14	19	23,5
r/m.	0,5	1,5	2	2,5	3

2490		1	1	1	8 008520 024904
------	--	---	---	---	-----------------

MICROFOR. Tubo triplo forato lunghezza m. 7,5.

2492		1	1	1	8 008520 024928
------	--	---	---	---	-----------------

MICROFOR. Tubo triplo forato lunghezza m. 15.

2493		1	1	1	
------	--	---	---	---	--

MICROFOR. Tubo triplo forato lunghezza m. 50.



2496 S		25	25	300	
--------	--	----	----	-----	--

Innesto con stringitubo e tappo di estremità
per tubo poroso Ø 16 mm.



5448		1	1	1	8 008520 054482
------	--	---	---	---	-----------------

Tubo poroso lunghezza m. 15.


5432


1

1

1



Tubo capillare Ø 6 mm. Lunghezza m. 20.



Lunghezza m. 15

Lunghezza m. 25

5441


1

1

1


5442


1

1

1



Tubo collettore in polietilene atossico PN6 Ø 16 mm


5444


1

1

1



Tubo collettore in polietilene atossico PN6 Ø 20 mm.
Lunghezza m. 25.


4180


1

1

1



Tubo collettore in polietilene atossico PN6 Ø 25 mm.
Lunghezza m. 25.


4181


1

1

1



Tubo collettore in polietilene atossico PN6 Ø 32 mm.
Lunghezza m. 50.





(Blister da pz.4)
(Sacchetto da pz.100)

5102		10	10	120	
5102.100		50	100	1600	

Giunzione in linea per tubo collettore Ø 16 mm.



(Blister da pz.2)
(Sacchetto da pz.100)

5106		10	10	120	
5106.100		50	50	800	

Giunzione in linea per tubo collettore Ø 20 mm.



(Blister da pz.10)
(Sacchetto da pz.100)

5178		10	10	160	
5178.100		1	5	180	

Giunzione a 90° per tubo capillare Ø 6 mm.



(Blister da pz.4)
(Sacchetto da pz.100)

5180		10	10	120	
5180.100		1	5	60	

Giunzione a 90° per tubo capillare Ø 16 mm.



4162		10	10	120	
-------------	--	----	----	-----	--

Raccordo di connessione a gomito fil. 1/2" M, portagomma Ø 16 mm. per posizionare i pop-up in aree difficili da raggiungere. (Blister da pz. 2)



(Blister da pz.4)
(Sacchetto da pz.100)

5182		10	10	120	
5182.100		1	5	60	

Giunzione a 90° per tubo collettore Ø 20 mm.



4166		10	10	120	
-------------	--	----	----	-----	--

Raccordo di connessione a gomito fil. 1/2" M, portagomma Ø 20 mm. per posizionare i pop-up in aree difficili da raggiungere. (Blister da pz. 2)



(Blister da pz.10)
(Sacchetto da pz.100)

5278		10	10	160	
5278.100		1	5	180	

Giunzione a T per tubo capillare Ø 6 mm.

Accessori Tubi Distribuzione



(Blister da pz.4)
(Sacchetto da pz.100)

ART.	CONF.	ORDINE min.	PICCOLA conf.	GRANDE conf.	CODICE EAN
5280		10	10	120	
5280.100		1	5	60	

Giunzione a T per tubo collettore Ø 16 mm.



(Blister da pz.2)
(Sacchetto da pz.100)

5282		10	10	120	
5282.100		1	5	60	

Giunzione a T per tubo collettore Ø 20 mm.



(Blister da pz.2)
(Sacchetto da pz.100)

5284		10	10	120	
5284.100		1	5	60	

Giunzione a T per tubo collettore Ø 20- Ø 16-Ø 20 mm.



(Blister da pz.2)

4167		10	10	120	
4167 S		10	10	360	

Giunzione a T per tubo collettore Ø 20 mm. e raccordo filettato 1/2" M.



(Blister da pz.10)
(Sacchetto da pz.100)

5279		10	10	160	
5279.100		1	5	180	

Giunzione a croce per tubo capillare Ø 6 mm.



(Blister da pz.10)
(Sacchetto da pz.100)

5436		10	10	120	
5436.100		1	5	40	

Fascetta stringitubo per tubo collettore Ø 16 mm.



5470		10	10	160	
-------------	--	----	----	-----	--

Tappo di fine linea con spurgo per tubo collettore Ø 16 mm.

5474		10	10	120	
-------------	--	----	----	-----	--

Tappo di fine linea con spurgo per tubo collettore Ø 20 mm.





IPIERRE®
GARDEN



5239		10	10	160	8 008520 052396
------	--	----	----	-----	-----------------

Attacco a rubinetto con filtro, ghiera girevole fil. 3/4" F, portagomma per tubo capillare Ø 6 mm.



5240		10	10	160	8 008520 052402
------	--	----	----	-----	-----------------

Attacco a rubinetto con filtro, ghiera girevole fil. 3/4" F, portagomma a 2 diametri, per tubo collettore Ø 16 o Ø 20 mm.



5505		10	10	120	8 008520 055052
------	--	----	----	-----	-----------------

Riduttore di pressione fil. 3/4" F - 3/4" M per programmatore elettronico o attacco diretto al rubinetto. Pressione all'uscita bar 1. Portata fino a l/min. 25.



5302		10	10	90	8 008520 053027
------	--	----	----	----	-----------------

Puntale cm. 31 con asta elevatrice cm. 30 per microaspersori. (Sacchetto da pz. 4)



(Blister da pz.10)

(Sacchetto da pz.100)

5422		10	10	90	8 008520 054222
------	--	----	----	----	-----------------

5422.100		1	1	12	
----------	--	---	---	----	--

Supporto con puntale per tubo capillare Ø 6 mm.



(Blister da pz.10)

(Sacchetto da pz.100)

5424		10	10	60	8 008520 054246
------	--	----	----	----	-----------------

5424.100		1	1	8	
----------	--	---	---	---	--

Supporto con puntale per tubo collettore Ø 16 o Ø 20 mm.



5396		10	10	120	8 008520 053966
------	--	----	----	-----	-----------------

Attrezzo foratubi con supporto.



(Blister da pz.20)

(Sacchetto da pz.100)

5394		10	10	160	8 008520 053942
------	--	----	----	-----	-----------------

5394.100		1	5	180	
----------	--	---	---	-----	--

Erogatore per microaspersori per tubo capillare Ø 6 mm. Inserire su tubo collettore Ø 16 e Ø 20 mm



5484		10	10	160	8 008520 054840
------	--	----	----	-----	-----------------

Tappabuco per chiusura foro erogatore (Art. 5394). (Blister da pz. 10)





(Blister da pz.10)
(Sacchetto da pz.100)

bar	1	2	3
l/h.	0-16	0-21	0-26

ART.	CONF.	ORDINE min.	PICCOLA conf.	GRANDE conf.	CODICE EAN
5412		10	10	160	
5412.100		1	5	40	

Regolatore di portata per tubo capillare Ø 6 mm.



(Blister da pz.10)
(Sacchetto da pz.100)

bar	1	2	2,5
l/h.	0-77	0-105	0-119
r/m.	0-2,9	0-3,5	0-3,7

5320		10	10	120	
5320.100		1	5	60	

Microaspersore-gocciolatore regolabile 360° per tubo collettore Ø 16 e Ø 20 mm., consigliato per il montaggio su astine elevatrici.



(Blister da pz.10)
(Sacchetto da pz.100)

bar	1	2	2,5
l/h.	0-77	0-105	0-119
r/m.	0-2,5	0-3,2	0-3,5

5322		10	10	120	
5322.100		1	5	60	

Microaspersore regolabile 180° per tubo collettore Ø 16 e Ø 20 mm., consigliato per il montaggio su astine elevatrici



(Blister da pz.5)
(Sacchetto da pz.100)

bar	1	1,5	2
l/h.	0-40	0-50	0-60
Ø/m.	0-0,5	0-0,6	0-0,8

5364		10	10	90	
5364.100		1	1	16	

Gocciolatore-aspersore regolabile 360° su puntale per tubo capillare Ø 6 mm.



(Blister da pz.5)
(Sacchetto da pz.100)

bar	1	1,5	2
l/h.	0,35	0,45	0,55
r/m.	0-0,25	0-0,3	0-0,4

5366		10	10	90	
5366.100		1	1	16	

Gocciolatore-aspersore regolabile 180° su puntale per tubo capillare Ø 6 mm.



(Blister da pz.10)
(Sacchetto da pz.100)

bar	1	1,5
l/h.	101	123
Ø/m.	2,2	2,3

5370		10	10	160	
5370.100		1	5	180	

Microaspersore 360° per tubo collettore Ø 16 e Ø 20 mm.



(Blister da pz.10)
(Sacchetto da pz.100)

bar	1	1,5
l/h.	51	63
r/m.	1,1	1,3

5372		10	10	160	
5372.100		1	5	180	

Microaspersore 180° per tubo collettore Ø 16 e Ø 20 mm.

Microirrigazione



(Blister da pz.10)

(Sacchetto da pz.100)

bar	1	1,5
l/h.	24	29
r/m.	1,0	1,1

ART.	CONF.	ORDINE min.	PICCOLA conf.	GRANDE conf.	CODICE EAN
5374		10	10	160	
5374.100		1	5	180	

Microaspersore 90° per tubo collettore Ø 16 e Ø 20 mm.



(Blister da pz.5)

(Sacchetto da pz.100)

5417		10	10	120	
5417.100		1	5	40	

Gocciolatore regolabile da 0 a 7 l/h., per tubo capillare Ø 6 mm., tubo collettore Ø 16 e Ø 20 mm. Può essere utilizzato in linea ed in fine linea.



(Blister da pz.10)

(Sacchetto da pz.100)

5462		10	10	160	
5462.100		1	5	80	

Gocciolatore in linea 2 l/h. per tubo capillare Ø 6 mm.



(Blister da pz.10)

(Sacchetto da pz.100)

5464		10	10	160	
5464.100		1	5	80	

Gocciolatore in linea 4 l/h. per tubo capillare Ø 6 mm.



(Blister da pz.10)

(Sacchetto da pz.100)

5452		10	10	120	
5452.100		1	5	40	

Gocciolatore autocompensante 2 l/h., per tubo capillare Ø 6 mm., tubo collettore Ø 16 e Ø 20 mm. Colore blu.



(Blister da pz.10)

(Sacchetto da pz.100)

5454		10	10	120	
5454.100		1	5	40	

Gocciolatore autocompensante 4 l/h., per tubo capillare Ø 6 mm., tubo collettore Ø 16 e Ø 20 mm. Colore Verde.



5010		1	1	1	
------	--	---	---	---	--

KIT MICROIRRIGAZIONE per 10 vasi. Composto da:
 • 1 attacco a rubinetto fil. 3/4" F con portagomma Ø 6 mm. (Art. 5239),
 • m. 20 tubo Ø 6 mm. (Art. 5432),
 • 10 gocciolatori regolabili adatti all'uso in linea e fine linea (Art. 5417),
 • 10 supporti per tubo Ø 6 mm. (Art. 5422),
 • 2 giunzioni a T per tubo Ø 6 mm. (Art. 5278).



5050		1	1	1	
------	--	---	---	---	--

KIT PROGRAMMATORE ELETTRONICO PER MICROIRRIGAZIONE con pompa e trasformatore interno 220V C.A./12V C.C. Completo di valvola antisifone e filtro.
 Caratteristiche tecniche:
 • Frequenza delle irrigazioni: 6 - 12 - 24 - 48 - 72 h.
 • Durata delle irrigazioni da 10 a 120 secondi.
 • Portata max della pompa:
 3 litri al minuto con una pressione di 0,2 bar.



ART.	CONF.	ORDINE min.	PICCOLA conf.	GRANDE conf.	CODICE EAN
------	-------	-------------	---------------	--------------	------------



5595		1	40	40	8 008520 055953
------	--	---	----	----	-----------------

PRIMO. Programmatore elettronico settimanale

Caratteristiche tecniche:

- Programmatore elettronico settimanale con selezione della durata dell'irrigazione da 1 min a 120 min e scelta della frequenza dell'irrigazione da 1 ora a 72 ore.
- Portata max 25 litri al min.
- Pressione di esercizio da 0,6 a 6 bar.
- Attacco a rubinetto fil 1" e riduzione 3/4"



5575		1	6	36	8 008520 055755
------	--	---	---	----	-----------------

PRO 15. Programmatore Elettronico 15 Programmi con predisposizione al collegamento al sensore di pioggia (Art. 40211).

Caratteristiche tecniche:

- Portata fino a 40 litri/min.
- Pressione d'esercizio da 0,6 a 6 Bar.
- Applicazione diretta ad un rubinetto filettato 3/4" M.
- Programmazione facilissima con solo due tasti.
- 15 programmi prestabiliti di irrigazione, da 3 minuti ogni 6 ore a 120 minuti una volta alla settimana.
- Possibilità di ritardare la prima irrigazione da 1 a 23 ore.
- Chiusura automatica dell'elettrovalvola quando la batteria è prossima all'esaurimento.
- Alimentazione con batteria alcalina tipo 6LR61-9V (non inclusa).
- Autonomia di 8 mesi con batteria nuova.
- Completo di innesto rapido e di istruzioni per un corretto utilizzo.



5580		1	6	36	8 008520 055809
------	--	---	---	----	-----------------

MASTER. Programmatore Elettronico Settimanale con display grafico a cristalli liquidi e con predisposizione al collegamento al sensore di pioggia (Art. 40211)

Caratteristiche tecniche:

- Portata fino a 40 litri/min.
- Pressione d'esercizio da 0,6 a 6 bar.
- Applicazione diretta ad un rubinetto fil. 3/4" M.
- Display grafico a cristalli liquidi.
- Programmazione guidata e facilissima con solo quattro tasti.
- Durata totale delle irrigazioni da 1 minuto a 23 ore e 59 minuti, impostabili con orario di apertura e chiusura indipendenti.
- Frequenza d'irrigazione: da 1 a 4 volte al giorno, da 1 a 7 giorni alla settimana.
- Apertura e chiusura in manuale indipendenti dalle irrigazioni programmate.
- Interruzione automatica dell'erogazione dell'acqua quando la batteria è prossima all'esaurimento.
- Alimentazione con batteria alcalina tipo 6LR61-9V (non inclusa).
- Autonomia di otto mesi con batteria nuova.
- Completo di innesto rapido e di istruzioni per un corretto utilizzo.



5590		1	10	10	8 008520 055908
------	--	---	----	----	-----------------

Programmatore Timer Meccanico.

Caratteristiche tecniche:

- Portata fino a 37 litri/min.
- Pressione d'esercizio da 0,6 a 6 bar
- Applicazione diretta ad un rubinetto filettato 3/4" M.
- Programmazione facilissima con una sola manopola.
- Durata dell'irrigazione da 10 a 120 minuti.
- Completo di innesto rapido.



40211		1	1	36	8 008520 402115
-------	--	---	---	----	-----------------

Sensore di pioggia a dischi igroscopici.

Caratteristiche Tecniche:

- Sensibilità: Precipitazioni piovose da 3 a 26 mm.
- Massima corrente di interruzione 3A. - 24V.
- Lunghezza del cavo m. 7,5 con connettore terminale.



4000		1	1	1	8 008520 400005
------	--	---	---	---	-----------------

Programmatore elettronico a 6 zone con cursori di regolazione più comando pompa.

Completo di trasformatore esterno 220V/24V CA.

Caratteristiche Tecniche:

- Comanda da 1 a 6 elettrovalvole a 24V CA (max 6W/cad.) più una eventuale pompa.
- Tre tipi di programma.
- Permette da 1 a 4 irrigazioni giornaliere per ogni elettrovalvola con durata da 2 min. a 2 ore.
- Possibilità di comando manuale.
- Pulsante di ritardo irrigazione di 24 h. - 48 h. - 72 h.
- Scelta dei giorni in cui irrigare secondo tre modalità:
 - a) selezionando i giorni della settimana su 14 giorni.
 - b) selezionando le frequenze: da 1 volta al giorno fino ad 1 volta ogni 28 giorni.
 - c) a + b.
- Rain Delay: sospensione momentanea dell'irrigazione per 24-48 o 72 ore.
- Predisposto per il mantenimento della programmazione in caso di interruzione dell'alimentazione tramite 2 pile alcaline tipo stilo a 1,5V (non incluse).



4000.4		1	4	24	8 008520 040041
--------	--	---	---	----	-----------------

Programmatore elettronico a 4 zone più comando pompa.

Completo di trasformatore esterno 220V/24V CA.

Caratteristiche Tecniche:

- Comanda da 1 a 4 elettrovalvole a 24V CA (max 6W/cad.) più una eventuale pompa.
- Due programmi di irrigazione indipendenti con possibilità di variare percentualmente i tempi di irrigazione senza modificare i programmi (dal 10% al 150%).
- Permette da 1 a 4 irrigazioni giornaliere con durata da 1 min. a 4 ore con incrementi di 1 min.
- Programmazione dell'irrigazione su calendario 365 giorni oppure per intervalli di giorni o per giorni pari/dispari.
- Possibilità di funzionamento manuale.
- Predisposto per il mantenimento della programmazione in caso di interruzione dell'alimentazione tramite una batteria a 9V (non compresa nella fornitura).



4000.6		1	4	24	8 008520 040058
--------	--	---	---	----	-----------------

Programmatore elettronico a 6 zone più comando pompa.

Completo di trasformatore esterno 220V/24V CA.

Caratteristiche Tecniche:

- Comanda da 1 a 4 elettrovalvole a 24V CA (max 6W/cad.) più una eventuale pompa.
- Due programmi di irrigazione indipendenti con possibilità di variare percentualmente i tempi di irrigazione senza modificare i programmi (dal 10% al 150%).
- Permette da 1 a 4 irrigazioni giornaliere con durata da 1 min. a 4 ore con incrementi di 1 min.
- Programmazione dell'irrigazione su calendario 365 giorni oppure per intervalli di giorni o per giorni pari/dispari.
- Possibilità di funzionamento manuale.
- Predisposto per il mantenimento della programmazione in caso di interruzione dell'alimentazione tramite una batteria a 9V (non compresa nella fornitura).





ART.	CONF.	ORDINE min.	PICCOLA conf.	GRANDE conf.	CODICE EAN
------	-------	-------------	---------------	--------------	------------

40212		1	1	36	8 008520 402122
-------	--	---	---	----	-----------------

Sensore di pioggia a dischi igroscopici.

Caratteristiche Tecniche:

- Sensibilità: Precipitazioni piovose da 3 a 26 mm.
- Massima corrente di interruzione 3A. - 24V.
- Lunghezza del cavo m. 7,5.

Elettrovalvole



ART.	CONF.	ORDINE min.	PICCOLA conf.	GRANDE conf.	CODICE EAN
------	-------	-------------	---------------	--------------	------------

4023		1	6	36	8 008520 402322
------	--	---	---	----	-----------------

4023 S		1	10	60	
--------	--	---	----	----	--

Elettrovalvola da 1" M (Entrata 1" M - Uscita 1" M), 24V con comando apertura e chiusura manuale e regolatore di flusso. Solenoide a tenuta stagna incapsulato. Corpo estremamente robusto, permette di lavorare anche a pressioni elevate.



4024		1	6	36	8 008520 402429
------	--	---	---	----	-----------------

4024 S		1	10	60	
--------	--	---	----	----	--

Elettrovalvola da 1" F (Entrata 1" F - Uscita 1" F), 24V con comando apertura e chiusura manuale e regolatore di flusso. Solenoide a tenuta stagna incapsulato. Corpo estremamente robusto, permette di lavorare anche a pressioni elevate.

Pop-Up



ART.	CONF.	ORDINE min.	PICCOLA conf.	GRANDE conf.	CODICE EAN
------	-------	-------------	---------------	--------------	------------

4026 S		20	20	240	
--------	--	----	----	-----	--

Corpo Pop-up alzo cm. 7,5 senza testina. Fil. 1/2" F. Fornito di chiave salva-filetto per estrazione pistone e regolazione testina. Attacco testina universale.














4028 S		20	20	160	
--------	--	----	----	-----	--

Corpo Pop-up alzo cm. 10 senza testina. Fil. 1/2" F. Fornito di chiave salva-filetto per estrazione pistone e regolazione testina. Attacco testina universale.

Pop-Up



			
	lato striscia	angolo sx striscia	angolo dx striscia
Art.	4036 S	4039L S	4039R S
bar	l/min. m.	l/min. m.	l/min. m.
1,5	4 1,1x8,0	2,1 1,4x3,8	2,1 1,4x3,8
2,5	4,8 1,3x8,4	2,5 1,6x4,0	2,5 1,6x4,0
3,5	5,7 1,4x9,0	3,0 1,8x4,2	3,0 1,8x4,2


Art. 4040 4041 4031 S								
pressione	gittata r/m.	l/min.	l/min.	l/min.	l/min.	l/min.	l/min.	l/min.
bar	4031 S 4041	4031 S 4041	4031 S 4041	4031 S 4041	4031 S 4041	4031 S 4041	4031 S 4041	4031 S 4041
1,5	3,2	0,7	1,1	2,0	2,6	3,8	5,0	5,4
2,5	3,8	0,9	1,4	2,5	3,3	4,8	6,3	6,9
3,5	4,2	1,2	1,7	3,1	4,1	6,0	7,8	8,5




ART.	CONF.	ORDINE min.	PICCOLA conf.	GRANDE conf.	CODICE EAN
------	-------	-------------	---------------	--------------	------------

4031 S		5	100	1200	
--------	---	---	-----	------	--


Testine Pop-up intercambiabili. Portata e gittata regolabili. Con microfiltro. Testina angolo regolabile da 0° a 360°

4036 S		5	100	1200	
--------	---	---	-----	------	--




Testine Pop-up intercambiabili. Portata e gittata regolabili. Con microfiltro. Testina lato striscia.

4039L S		5	100	1200	
---------	---	---	-----	------	--

Testine Pop-up intercambiabili. Portata e gittata regolabili. Con microfiltro. Testina angolo sinistro striscia.


4039R S		5	100	1200	
---------	---	---	-----	------	--

Testine Pop-up intercambiabili. Portata e gittata regolabili. Con microfiltro. Testina angolo destro striscia.

4041		20	20	20	
4041 S		10	10	120	

Pop-up statico alzo cm. 10, fil. 1/2" F. Testina con portata e gittata regolabili con microfiltro. Testina angolo regolabile da 0° a 360°.






4060 CS		1	1	1	
---------	---	---	---	---	--

Chiave per irrigatori a turbina






bar	da 1,5 a 4
l/min.	da 1,4 a 12,8
r/m.	da 3,7 a 9

4058		8	8	8	
4058 S		25	25	25	

Pop-up a turbina a gittata corta, angolo regolabile da 40° a 360°, fil. 1/2" F.



bar	da 1,5 a 4
l/min.	da 1,8 a 50
r/m.	da 6,0 a 15,2

4063		6	6	6	
4063 S		20	20	20	

Pop-up a turbina, angolo regolabile da 40° a 360°, fil. 3/4" F con riduzione fil. 3/4" M - 1/2" F.





PIERRE®
GARDEN

Accessori Irrigazione Interrata

ART.	CONF.	ORDINE min.	PICCOLA conf.	GRANDE conf.	CODICE EAN
------	-------	-------------	---------------	--------------	------------



40102 BS		10	10	120	8 008520 041024
-----------------	--	----	----	-----	-----------------

Rampa collettore a 2 vie per elettrovalvole. Fil. 1" F.



40103 BS		10	10	80	8 008520 041031
-----------------	--	----	----	----	-----------------

Rampa collettore a 3 vie per elettrovalvole. Fil. 1" F.



40104 BS		10	10	60	8 008520 041048
-----------------	--	----	----	----	-----------------

Rampa collettore a 4 vie per elettrovalvole. Fil. 1" F.



2209 S		25	100	1600	
---------------	--	----	-----	------	--

Tappo fil. 3/4" F.



40100 S		10	10	360	
----------------	--	----	----	-----	--

Tappo fil. 1" F.



4100 BS		10	10	360	8 008520 410004
----------------	--	----	----	-----	-----------------

Valvola di drenaggio automatica in ottone fil. 1/2" M.
Riduzione fil. 1/2" F – 3/4" M.



4164		1	5	30	8 008520 041642
-------------	--	---	---	----	-----------------

Filtro 1" M – 1" M.

Caratteristiche Tecniche:

- Entrata e uscita fil. 1" M.
- Cartuccia filtrante in acciaio inox 155 Mesh (100 Micron).
- Portata massima: 80 l/min.
- Massima pressione di esercizio: 10 bar.
- Corpo e tappo in Nylon 66.
- Tappo di spurgo da 1/2" F per una pulizia rapida.



41651 S		1	10	120	
----------------	--	---	----	-----	--

Cartuccia filtrante in acciaio inox 155 Mesh (100 Micron).



4015 BS		10	10	160	8 008520 401507
----------------	--	----	----	-----	-----------------

Nipplex fil. 1" M – 3/4" M per collegamento raccordo – elettrovalvola.

4016 BS		10	10	160	8 008520 401606
----------------	--	----	----	-----	-----------------

Nipplex fil. 1" M – 1" M per collegamento raccordo – elettrovalvola.




2205 S


50

100

1600

Riduzione fil. 3/4" M – 1/2" F.



fil. 3/4" M – 3/4" M.

2210 S


25

100

1200

fil. 3/4" M – 1/2" M.

2211 S


25

100

1200

fil. 1/2" M – 1/2" M.

2212 S


25

100

1200

Nipplex.


4069 BS


10

10

160



Presa a staffa fil. 1/2" F per tubo Ø 20 mm.


4070 BS


10

10

160



Presa a staffa fil. 1/2" F per tubo Ø 25 mm.


4071 BS


10

10

120



Presa a staffa fil. 1/2" F per tubo Ø 32 mm.


40901


10

10

80



Prolunga sezionabile fil. 1/2" M – 1/2" M.
(Sacchetto da pz. 5)

40911


10

10

80


Prolunga sezionabile fil. 1/2" M – 3/4" M.
(Sacchetto da pz. 5)

40921


10

10

80


Prolunga sezionabile fil. 3/4" M – 3/4" M.
(Sacchetto da pz. 5)

40120


5

5

60


Presa d'acqua interrata, attacco fil. 3/4" M.
Innesto a baionetta con uscita fil. 3/4" M.

4190


1

1

1


Pozzetto circolare. Dimensioni base Ø 200 mm., coperchio
Ø 160 mm., h. 230 mm.

Accessori Irrigazione Interrata



ART.	CONF.	ORDINE min.	PICCOLA conf.	GRANDE conf.	CODICE EAN
4192		1	1	1	8 008520 041925

Pozzetto rettangolare. Dimensioni base mm. 380x496, coperchio mm. 275x405, h. 300 mm.



4194		1	1	1	8 008520 041949
------	--	---	---	---	-----------------

Pozzetto rettangolare. Dimensioni base mm. 500x640, coperchio mm. 365x520, h. 300 mm.

Raccordi a Compressione pro.



Ø 16x16 mm.

Ø 20x20 mm.

Ø 25x25 mm.

Ø 32x32 mm.

ART.	CONF.	ORDINE min.	PICCOLA conf.	GRANDE conf.	CODICE EAN
370333		10	10	120	8 008520 703335
370553		10	10	120	8 008520 705537
370773		10	10	120	8 008520 707739
370883		10	10	90	8 008520 708835

Gomito 90° a compressione (Ø vari).



Ø 16 mm x 1/2" F.

Ø 20 mm x 3/4" F.

Ø 25 mm x 3/4" F.

Ø 32 mm x 3/4" F.

372313		10	10	160	8 008520 723135
372533		10	10	160	8 008520 725337
372733		10	10	120	8 008520 727331
372833		10	10	80	8 008520 728338

Gomito 90° a compressione (Ø vari).



Ø 16x16 mm.

Ø 20x20 mm.

Ø 25x25 mm.

Ø 32x32 mm.

373333		10	10	160	8 008520 733332
373553		10	10	160	8 008520 735534
373773		10	10	120	8 008520 737736
373883		10	10	80	8 008520 738832

Manicotto a compressione (Ø vari).



Ø 25x20 mm.

Ø 32x25 mm.

373753		10	10	120	8 008520 737538
373873		10	10	120	8 008520 738733

Manicotto ridotto a compressione (Ø vari).



Ø 20 mm x 3/4" M.

Ø 25 mm x 3/4" M.

Ø 32 mm x 3/4" M.

374533		10	10	160	8 008520 745335
374733		10	10	160	8 008520 747339
374833		10	10	120	8 008520 748336

Manicotto a compressione (Ø vari).



Raccordi a Compressione pro.



Ø 25 mm x 1" M.

Ø 32 mm x 1" M.

ART.	CONF.	ORDINE min.	PICCOLA conf.	GRANDE conf.	CODICE EAN
374743		10	10	160	8 008520 747438
374843		10	10	120	8 008520 748435

Manicotto a compressione (Ø vari).



Ø 16 mm x 3/4" F.

Ø 20 mm x 3/4" F.

Ø 25 mm x 3/4" F.

Ø 32 mm x 3/4" F.

375333		10	10	160	8 008520 753330
375533		10	10	160	8 008520 755334
375733		10	10	160	8 008520 757338
375833		10	10	120	8 008520 758335

Manicotto a compressione (Ø vari).



Ø 25 mm x 1" F.

Ø 32 mm x 1" F.

375743		10	10	160	8 008520 757437
375843		10	10	120	8 008520 758434

Manicotto a compressione (Ø vari).



Ø 16x16x16 mm.

Ø 20x20x20 mm.

Ø 25x25x25 mm.

Ø 32x32x32 mm.

376333		10	10	120	8 008520 763339
376553		10	10	120	8 008520 765531
376773		10	10	80	8 008520 767733
376883		10	10	60	8 008520 768839

Raccordo a T a compressione (Ø vari).



Ø 20 mm x 1/2" F x 20 mm.

Ø 25 mm x 3/4" F x 25 mm.

Ø 32 mm x 3/4" F x 32 mm.

378513		10	10	120	8 008520 785133
378733		10	10	120	8 008520 787335
378833		10	10	90	8 008520 788332

Raccordo a T a compressione per irrigatore Pop-Up (Ø vari).



Ø 25 mm x 1/2" F x 25 mm.

Ø 32 mm x 3/4" F x 32 mm.

379713		10	10	120	8 008520 797136
379833		10	10	90	8 008520 798331

Gomito 90° a compressione per irrigatore Pop-Up (Ø vari).



Ø 16 mm.

Ø 20 mm.

Ø 25 mm.

Ø 32 mm.

379303		10	10	160	8 008520 793039
379503		10	10	160	8 008520 795033
379703		10	10	160	8 008520 797037
379803		10	10	120	8 008520 798034

Tappo terminale a compressione (Ø vari).

Raccordi a Compressione



Ø 20x20 mm.

Ø 25x25 mm.

Ø 32x32 mm.

ART.	CONF.	ORDINE min.	PICCOLA conf.	GRANDE conf.	CODICE EAN
4119		10	10	160	8 008520 041192
4120		10	10	120	8 008520 041200
4121		10	10	80	8 008520 041215

Gomito 90° a compressione (Ø vari).



Ø 20 mm x 3/4"F.

Ø 25 mm x 3/4"F.

Ø 32 mm x 3/4"F.

4109		10	10	160	8 008520 041093
4110		10	10	160	8 008520 041101
4111		10	10	120	8 008520 041116

Gomito 90° a compressione (Ø vari).



Ø 20x20 mm.

Ø 25x25 mm.

Ø 32x32 mm.

4139		10	10	160	8 008520 041390
4140		10	10	120	8 008520 041406
4141		10	10	80	8 008520 041413

Manicotto a compressione (Ø vari).



Ø 32x25 mm.

4142		10	10	120	8 008520 041420
-------------	--	----	----	-----	-----------------

Manicotto ridotto a compressione.



Ø 20 mm x 3/4"M.

Ø 25 mm x 3/4"M.

Ø 32 mm x 3/4"M.

4128		10	10	160	8 008520 041284
4130		10	10	160	8 008520 041309
4131		10	10	120	8 008520 041314

Manicotto a compressione (Ø vari).



Ø 25 mm x 1"M.

Ø 32 mm x 1"M.

4133		10	10	160	8 008520 041338
4132		10	10	120	8 008520 041321

Manicotto a compressione (Ø vari).



Ø 20 mm x 3/4"F.

Ø 25 mm x 3/4"F.

Ø 32 mm x 3/4"F.

4129		10	10	160	8 008520 041291
4136		10	10	160	8 008520 041369
4137		10	10	120	8 008520 041376

Manicotto a compressione (Ø vari).



Raccordi a Compressione



Ø 25 mm x 1" F.

Ø 32 mm x 1" F.

ART.	CONF.	ORDINE min.	PICCOLA conf.	GRANDE conf.	CODICE EAN
4134		10	10	160	8 008520 041345
4135		10	10	120	8 008520 041352

Manicotto a compressione (Ø vari).



Ø 20x20x20 mm.

Ø 25x25x25 mm.

Ø 32x32x32 mm.

4149		10	10	120	8 008520 041499
4150		10	10	80	8 008520 041505
4151		10	10	80	8 008520 041512

Raccordo a T a compressione (Ø vari).



Ø 20 mm x 1/2" F x 20 mm.

Ø 25 mm x 3/4" F x 25 mm.

Ø 32 mm x 3/4" F x 32 mm.

4148		10	10	120	8 008520 041482
4152		10	10	80	8 008520 041529
4153		10	10	80	8 008520 041536

Raccordo a T a compressione per irrigatore Pop-Up (Ø vari).

Portarifiuti, Secchio, Tanica



ART.	CONF.	ORDINE min.	PICCOLA conf.	GRANDE conf.	CODICE EAN
------	-------	-------------	---------------	--------------	------------

2502		1	1	1	8 008520 025024
------	--	---	---	---	-----------------

Confezione da 10 sacchetti per carrelli portarifiuti.
Capacità litri 200.



2504		1	1	1	8 008520 025048
------	--	---	---	---	-----------------

Carrello portarifiuti zincato con coperchio.
Fornito con sacco portarifiuti.



3620		1	20	20	8 008520 036204
------	--	---	----	----	-----------------

Sacco estensibile pop-up 120 litri in materiale plastico.
Dimensioni: Ø 45 x h. 75 cm.
Si riduce a pochi cm. di altezza quando non utilizzato.



77060		1	35	35	8 006818 770601
-------	--	---	----	----	-----------------

Tanica Emergenza da Lt.15


3720

10
10
10


Rastrellino a ventaglio.


3722

10
10
10


Paletta trapiantatrice.


3724

10
10
10


Paletta per scavare.


3726

10
10
10


Rastrellino.


3732

10
10
10


Dissodatore.




3734


10

10

10



Zappetta quadra con tridente.


3736


10

10

10



Zappetta a cuore con bidente.


3721


20

20

60



Paletta trapiantatrice.


3723


20

20

60



Paletta per scavare.


3725


20

20

60



Rastrellino.


3727


20

20

60



Mini forca.

Forbici e Utensili da Taglio



ART.	CONF.	ORDINE min.	PICCOLA conf.	GRANDE conf.	CODICE EAN
3808		5	40	480	8 008520 038086

Fondina portafortbice con clips per l'attacco alla cintura.



3809		10	10	10	8 008520 038093
------	--	----	----	----	-----------------

Fondina portafortbice in tessuto sintetico resistente all'abrasione.



3815		1	12	72	8 008520 038154
------	--	---	----	----	-----------------

Forbice con lama passante in acciaio, impugnatura in alluminio con inserti antiscivolo.



3816		1	12	72	8 008520 038161
------	--	---	----	----	-----------------

Forbice con lama a battente in acciaio, impugnatura in alluminio con inserti antiscivolo.



3817		1	12	72	8 008520 038178
------	--	---	----	----	-----------------

Forbice a doppia lama in acciaio, impugnatura in alluminio con inserti antiscivolo.



3820		12	12	72	8 008520 038208
------	--	----	----	----	-----------------

Forbice per potatura, lama sostituibile in acciaio temprato di qualità con rivestimento antiaderente, ammortizzatore dei colpi di chiusura, blocco di sicurezza zincato, manici in alluminio con copertura termoplastica antiscivolo.



3822		10	10	10	8 008520 038222
------	--	----	----	----	-----------------

Forbice a battente per potatura, lama in acciaio temprato di qualità con rivestimento antiaderente, manici in alluminio con copertura termoplastica antiscivolo.



3824		10	10	60	8 008520 038246
------	--	----	----	----	-----------------

Forbice per potatura, lama in acciaio temprato di qualità con rivestimento antiaderente, ammortizzatore dei colpi di chiusura, manici in alluminio con copertura termoplastica antiscivolo.



Forbici e Utensili da Taglio



ART.	CONF.	ORDINE min.	PICCOLA conf.	GRANDE conf.	CODICE EAN
------	-------	-------------	---------------	--------------	------------

3830		12	12	72	8 008520 038307
------	--	----	----	----	-----------------

Forbice compatta con variatore del braccio di leva per un progressivo aumento della forza di taglio senza sforzo, lama in acciaio temprato con rivestimento antiaderente, controlama con scanalature di bloccaggio rami, manici in alluminio con copertura termoplastica antiscivolo e arco di protezione dita.



3844		10	10	40	8 008520 038444
------	--	----	----	----	-----------------

Forbice per viticoltura e uso generico, lame in acciaio temprato, manici con copertura termoplastica antiscivolo.




3852		10	10	60	8 008520 038529
------	--	----	----	----	-----------------

Seghetto a serramanico, lama da cm. 18 in acciaio ad alto spessore ed elevata elasticità, bloccaggio lama aperta con rinforzo metallico, manico in termoplastico con copertura gommosa antiscivolo.



3860		6	6	6	8 008520 038604
------	--	---	---	---	-----------------

Troncaramo professionale a battente con variatore del braccio di leva per un progressivo aumento della forza di taglio senza sforzo, lama in acciaio temprato di prima qualità con rivestimento antiaderente, manici telescopici cm. 50-80 in alluminio.



3862		6	6	6	8 008520 038628
------	--	---	---	---	-----------------

Troncaramo con variatore del braccio di leva per un progressivo aumento della forza di taglio senza sforzo, lama in acciaio temprato di prima qualità con rivestimento antiaderente, manici cm. 50 in alluminio.



3871		6	6	6	8 008520 038710
------	--	---	---	---	-----------------

Forbice professionale tagliaiepi, lame ondulate in acciaio temprato di prima qualità con rivestimento antiaderente, manici telescopici cm. 35-55 in alluminio.



3872		6	6	6	8 008520 038727
------	--	---	---	---	-----------------

Forbice tagliaiepi, lame ondulate in acciaio temprato di prima qualità con rivestimento antiaderente, battente e ammortizzatore dei colpi di chiusura, manici in alluminio.



3880		12	12	48	8 008520 038802
------	--	----	----	----	-----------------

Forbice tagliaerba con posizioni di taglio variabili a scatto. Lame in acciaio temprato di qualità con rivestimento antiaderente. Manici in acciaio verniciato.

Serre



ART.	CONF.	ORDINE min.	PICCOLA conf.	GRANDE conf.	CODICE EAN
------	-------	-------------	---------------	--------------	------------

10103		1	1	1	8 008520 101032
-------	--	---	---	---	-----------------

Mini serra a 3 ripiani, in metallo verniciato a polveri epossidiche. Telo di copertura in PVC trasparente. Dimensioni cm. 69x49x124.

Arredo

ART.	CONF.	ORDINE min.	PICCOLA conf.	GRANDE conf.	CODICE EAN
------	-------	-------------	---------------	--------------	------------



34630		2	2	2	8 006818 346301
-------	--	---	---	---	-----------------

Sedia pieghevole metallo **bianca** a listelli.

34590		2	2	2	8 006818 345908
-------	--	---	---	---	-----------------

Sedia pieghevole metallo a **listelli colorati**.



34880		1	1	1	8 006818 348800
-------	--	---	---	---	-----------------

Tavolo pieghevole metallo tondo Ø 70 cm h.71 cm **colore verde**.

34895		1	1	1	8 006818 348954
-------	--	---	---	---	-----------------

Tavolo pieghevole metallo tondo Ø 70 cm h.71 cm **colore bianco**.



34885		1	1	1	8 006818 348855
-------	--	---	---	---	-----------------

Tavolo pieghevole metallo quadrato 70x70 cm h.71 cm **colore bianco**.

34890		1	1	1	8 006818 348909
-------	--	---	---	---	-----------------

Tavolo pieghevole metallo quadrato 70x70 cm h.71 cm **colore verde**.



Sprayers

ART.	CONF.	ORDINE min.	PICCOLA conf.	GRANDE conf.	CODICE EAN
------	-------	-------------	---------------	--------------	------------



37010		1	60	60	8 008520 370100
-------	--	---	----	----	-----------------

Spruzzatore a pistola per vaporizzare liquidi. Getto regolabile. Capacità l. 1,0.



37020		1	20	20	8 008520 370209
-------	--	---	----	----	-----------------

Pompa a pressione con comoda impugnatura e pratico pomello per il pompaggio. Ugello regolabile. Capacità l. 2,0.



37050		1	6	6	8 008520 370506
-------	--	---	---	---	-----------------

Pompa a pressione trasportabile a tracolla o a mano con comoda impugnatura. Lancia con pulverizzatore a getto regolabile, tubo flessibile in PVC, speciale valvola di sicurezza e di scarico pressione. Capacità l. 5,0.



37080		1	6	6	8 008520 370803
-------	--	---	---	---	-----------------

Pompa a pressione trasportabile a tracolla o a mano con comoda impugnatura. Lancia con pulverizzatore a getto regolabile, tubo flessibile in PVC, speciale valvola di sicurezza e di scarico pressione. Capacità l. 8,0.



37160		1	1	1	8 008520 371602
-------	--	---	---	---	-----------------

Pompa a pressione trasportabile a zaino o a mano con pratica maniglia. Funzionamento ambidestro. Pompante in termoplastico e leva in metallo. Lancia telescopica con impugnatura a leva e pulverizzatore a getto regolabile, tubo flessibile in PVC. Capacità l. 16,0.



37205		1	1	1	8 008520 372050
-------	--	---	---	---	-----------------

Pompa a BATTERIA Easy Sprayer.
Dotata di lancia + 3 ugelli, Kit spallatura ergonomica, Batteria + Caricabatteria, Filtro.
Peso Kg.6,2
Capacità Lt.15
Batteria 12 V - 7 AH
Pressione (bar) 1,5-4
Durata carica 4/5 ore


10002

1
1
1


SIEPE 150. Siepe ornamentale coprente in PVC, stabilizzata raggi UV. Dimensioni m. 3,00x1,50.

10110

1
1
1


LAURO 100. Siepe ornamentale coprente in PVC a foglia di lauro, stabilizzata raggi UV. Dimensioni m. 3,00x1,00.


10115

1
1
1


LAURO 150. Siepe ornamentale coprente in PVC a foglia di lauro, stabilizzata raggi UV. Dimensioni m. 3,00x1,50.

101102

1
1
1


LAURO 100. Double Face Siepe bifacciale ornamentale coprente in PVC a foglia di lauro, stabilizzata raggi UV. Dimensioni m. 3,00x1,00.

101152


1
1
1


LAURO 150. Double Face Siepe bifacciale ornamentale coprente in PVC a foglia di lauro, stabilizzata raggi UV. Dimensioni m. 3,00x1,50.


10315

1
1
1


EDERA 150. Siepe ornamentale coprente in PVC a foglia di edera, stabilizzata raggi UV. Dimensioni m. 3,00x1,50.


10350

1
1
1


EDERA 50. Siepe ornamentale coprente in PVC a foglia di edera, stabilizzata raggi UV. Scatola da 12 quadrati da cm. 50x50 per una superficie totale di 3,00 mq.





ART.	CONF.	ORDINE min.	PICCOLA conf.	GRANDE conf.	CODICE EAN
2600		1	1	1	

Espositore da parete - Dimensioni cm. 100x45x206
I disegni per la disposizione degli articoli, i cartoncini segnaposto ed i ganci sono contenuti nell'imballo della dotazione.

ART.	n° pezzi	ART.	n° pezzi	ART.	n° pezzi	ART.	n° pezzi
2003	10	2125	10	2299	20	2828	4
2004	10	2201	10	2378	10	20090	10
2005	20	2204	20	23801	10	20091	10
2006	15	2270	20	2382	10	22042	10
2007	20	2271	10	2481	4	22047	10
2009	10	2280	20	2510	10	261525	1
2075	10	2281	10	2516	4	261925	1
2054	10	2282	10	1900	1	241215K	2
2057	6	2283	10	1906	1		
2070	10	2290	10	2826	4		
2072	10	2291	10	2827	4		



2603		1	1	1	
------	--	---	---	---	--

Espositore da parete - Dimensioni cm. 200x45x206
I disegni per la disposizione degli articoli, i cartoncini segnaposto ed i ganci sono contenuti nell'imballo della dotazione.

ART.	n° pezzi	ART.	n° pezzi	ART.	n° pezzi	ART.	n° pezzi
1905	3	2125	10	902975	10	2276	10
2003	10	2136	10	902985	10	5595	6
2004	10	2201	10	2464	10	5570	2
2005	20	2204	20	2478	10	5580	2
2006	15	2270	20	2481	4	20062	5
2007	20	2271	10	2484	6	20090	10
2009	10	2280	20	2490	5	20091	10
2075	10	2281	10	2510	10	22042	10
2054	10	2282	10	2516	4	22047	10
2057	6	2283	10	1900	1	35300	5
2064	10	2290	10	1906	1	35400	5
2069	10	2291	10	2826	4	35500	5
2070	10	2299	20	2827	4	261515	2
2072	10	2378	10	2828	4	261525	2
20712	6	23801	10	2274	10	261925	2
2073	3	2382	10	2275	10	241215K	2



2606		1	1	1	
------	--	---	---	---	--

Espositore da parete **Microirrigazione** - Dimensioni cm. 70x40x186
I disegni per la disposizione degli articoli, i cartoncini segnaposto ed i ganci sono contenuti nell'imballo della dotazione.

ART.	n° pezzi	ART.	n° pezzi	ART.	n° pezzi	ART.	n° pezzi
5010	4	5280	10	5462	20	5454	10
5102	10	5364	10	5464	20	5470	10
5178	10	5366	10	5422	10	5484	10
5180	10	5370	10	5424	10	5505	10
5239	10	5372	10	5432	10	5595	3
5240	10	5374	10	5436	10		
5278	10	5394	10	5441	4		
5279	10	5396	10	5452	10		



ART.	CONF.	ORDINE min.	PICCOLA conf.	GRANDE conf.	CODICE EAN
2607		1	1	1	

Espositore da parete **Microirrigazione** - Dimensioni cm. 100x45x206
I disegni per la disposizione degli articoli, i cartoncini segna-
posto ed i ganci sono contenuti nell'imballo della dotazione.

ART.	n° pezzi	ART.	n° pezzi	ART.	n° pezzi	ART.	n° pezzi
5010	4	5280	10	5394	10	5444	1
5102	10	5282	10	5396	10	5452	10
5106	10	5284	10	5412	10	5454	10
5178	10	4167	10	5462	20	5448	3
5180	10	5302	10	5464	20	5470	10
4162	10	5320	10	5417	10	5474	10
5182	10	5322	10	5422	10	5484	10
4166	10	5364	10	5424	10	5505	10
5239	10	5366	10	5432	10	5050	2
5240	10	5370	10	5436	10	5570	2
5278	10	5372	10	5441	4	5580	2
5279	10	5374	10	5442	2		



2609		1	1	1	
------	--	---	---	---	--

Espositore da parete **Irrigazione Interrata**. Dimensioni cm.100x45x206.
I disegni per la disposizione degli articoli, i cartoncini segna-
posto ed i ganci sono contenuti nell'imballo della dotazione.

ART.	n° pezzi	ART.	n° pezzi	ART.	n° pezzi	ART.	n° pezzi
4004	2	4041	40	372833	10	373773	10
4005	2	4058	16	372533	20	373883	10
40102BS	10	4063	12	370553	10	373873	10
40103BS	5	4069BS	20	370773	10	376553	10
40104BS	5	4070BS	20	370883	10	376773	10
4015BS	60	4071BS	20	375533	10	376883	10
4016BS	60	40901	20	373553	10	4164	4
40100	60	40911	20	374843	20	4190	3
40211	2	40912	20	374743	20	5444	2
4023	4	4100	10	375743	20	4180	2
4024	4	372733	20	375843	10	4181	1



2720D		1	1	1	
-------	--	---	---	---	--

Espositore da banco **"Diamond Line"**
I disegni per la disposizione degli articoli, i cartoncini segna-
posto ed i ganci sono contenuti nell'imballo della dotazione.

ART.	n° pezzi	ART.	n° pezzi	ART.	n° pezzi	ART.	n° pezzi
2280D	20	22045D	20	2135D	10	2070D	10
2281D	20	2009D	20	2379D	10	2000D	10

2377		1	6	6	
------	--	---	---	---	--

Confezione dispenser contenente 10 pistole (Art. 2378).

2376		1	6	6	
------	--	---	---	---	--

Confezione dispenser contenente 8 pistole (Art. 2379).








23771		1	6	6	
-------	--	---	---	---	--

Confezione dispenser contenente 8 pistole (Art. 2382).



Indice / Legenda

Prodotti	pag.
Diamond Line	5
Attacchi a Rubinetto	7
Raccordi Rapidi	8
Giuntatubi e Derivazioni	10
Metal	12
Rubineti	13
Portagomma, Riduzioni, Accessori	14
Kit Raccordi - Lance	16
1" System	17
Lance e Innaffiatoi	17
Pistole	20
Irrigatori di Superficie	23
Irrigatori di Superficie (Ricambi)	27
Supporti e Treppiedi	28
Irrigatori Farfalla	29
Doccia	29
Avvolgitubi e Carrelli	31
Tubi da Giardino	35
Tubi Irriganti	38
Tubi di Distribuzione	39
Accessori Tubi Distribuzione	40
Microirrigazione	43
Programmatori Monovia	46
Programmatori Plurizona	47
Elettrovalvole	48
Pop-Up	48
Accessori Irrigazione Interrata	51
Raccordi a Compressione Professional	53
Raccordi a Compressione	55
Portarifiuti, Secchio, Tanica	56
Attrezzi	57
Forbici e Utensili da Taglio	59
Serre	61
Arredo	61
Sprayers	62
Siepi Ornamentali	63
Espositori	64

Simboli	Corrispondenze
	Blister
	Polybag/Sacchetto - Cartoncino appendibile
	Confezione sfusa
	Scatola dispenser per esposizione
	Scatola appendibile
	Scatola non appendibile
	Rotolo
Art.	Articolo
l/h	Litri/Ora
l/h-m	Litri/Ora-metro
l/min.	Litri/Minuto
l/sec.	Litri/Secondo
m.	Metri
mm/h	Millimetri/Ora
m²	Metri quadrati
m³/h	Metri cubi/ora
r/m.	Gittata, raggio-metri
Ø	Diametro
*	Prodotti in esaurimento

IPIERRE System srl si riserva il diritto di sostituire, modificare o annullare uno o più articoli del presente catalogo senza alcun obbligo di preavviso.

Riepilogo

ART.	pag.	ART.	pag.	ART.	pag.	ART.	pag.	ART.	pag.	ART.	pag.	ART.	pag.	ART.	pag.
082012	13	18125	37	1935	31	2006	7	20090M	16	201215	35	201950	35	2070	18
10002	63	18150	37	1940	31	20064	7	20091	16	201225	35	202525	35	2070BS	18
10103	61	18175	37	2000	16	2006S	7	20091M	16	201250	35	202550	35	2070D	6
10110	63	1900	31	2000D	6	2007	11	2009BS	17	2013080	37	2026	23	2070S	18
101102	63	1902	31	2000M	16	2007BS	11	2009D	6	201515	35	2054	23	20712	18
10115	63	1903	31	2003	16	2007S	11	2009M	17	201525	35	2054S	23	2072	18
101152	63	1904	31	2004	16	2008	7	2009MBS	17	201550	35	2057	23	2073	29
10315	63	1905	31	2005	10	2008S	7	2009MS	17	2016065	37	2064	24	2075	13
10350	63	1906	31	2005BS	10	2009	17	2009S	17	2019045	37	2069	18	20753	13
18075	37	1930	31	2005S	10	20090	16	2010120	37	201925	35	2069S	18	20753S	13

Riepilogo

ART.	pag.	ART.	pag.	ART.	pag.	ART.	pag.	ART.	pag.	ART.	pag.	ART.	pag.	ART.	pag.
2075S	13	2275BS	8	2487	38	2800	28	370553	53	3880	60	4166	40	5436	41
2105350	37	2276	8	2490	38	2800/Z	28	370773	53	4000	47	4167	41	5436.100	41
2110140	37	2276BS	8	2492	38	28011	28	37080	62	4000.4	47	4167S	41	5441	39
2112090	37	2280	8	2493	38	2803	28	370883	53	4000.6	47	4180	39	5442	39
2125	7	2280BS	8	2496S	38	2807	28	37160	62	40100S	51	4181	39	5444	39
2135	17	2280D	5	2500	32	281220DK	6	3720	57	40102BS	51	4190	52	5448	38
2135D	6	2280S	8	25001	32	28160S	38	37205	62	40103BS	51	4192	53	5452	45
2135S	17	2281	9	25003	32	2826	23	3721	58	40104BS	51	4194	53	5452.100	45
2136	18	2281BS	9	2502	56	2827	23	3722	57	40120	52	5010	45	5454	45
2136S	18	2281D	5	2504	56	2828	23	3723	58	4015BS	51	5050	45	5454.100	45
2200	7	2281S	9	2505	32	2830	25	372313	53	4016BS	51	5102	40	5462	45
2200S	7	2282	9	2506	32	2834	25	3724	57	40211	46	5102.100	40	5462.100	45
2201	7	2282BS	9	25063	32	2867	24	3725	58	40212	48	5106	40	5464	45
2201S	7	2282D	5	25073	33	2868	24	372533	53	4023	48	5106.100	40	5464.100	45
2203	7	2282S	9	25075	33	291215	36	3726	57	4023S	48	5116M	29	5470	41
2203S	7	2283	9	25081	34	291225	36	3727	58	4024	48	5120N	29	5474	41
2204	7	2283BS	9	25081/15	34	291515	36	372733	53	4024S	48	5123BL	29	5484	43
22041	8	2283D	5	25083	34	291525	36	372833	53	4026S	48	5130V	29	5505	43
22042	8	2283S	9	25083/15	34	291550	36	3732	57	4028S	48	5178	40	5575	46
22042BS	8	2284	9	2510	34	291925	36	373333	53	4031S	49	5178.100	40	5580	46
22042S	8	2284S	9	2516	33	291950	36	3734	58	4036S	49	5180	40	5590	46
22045	8	2286	9	2519	33	3001S	10	373553	53	4039LS	49	5180.100	40	5595	46
22045BS	8	2286S	9	2600	64	3002S	10	3736	58	4039RS	49	5182	40	77060	56
22045D	5	2288	9	2603	64	3003S	10	373753	53	4041	49	5182.100	40	9016/20	33
22045S	8	2288S	9	2606	64	3004S	10	373773	53	4041S	49	5220N	29	902005	13
22047	8	2290	10	2607	65	3005S	10	373873	53	4058	49	5230V	29	902005BS	13
2204BS	7	2290BS	10	2609	65	3006S	10	373883	53	4058S	49	5235R	29	902006	12
2204D	5	2290S	10	261215	36	3007S	10	374533	53	4060CS	49	5239	43	902006BS	12
2204S	7	2291	10	261225	36	3008S	10	374733	53	4063	49	5240	43	902009	13
2205	14	2291BS	10	261250	36	3009S	10	374743	54	4063S	49	5278	40	902009BS	13
2205S	14	2291S	10	261515	36	3010S	10	374833	53	4069BS	52	5278.100	40	902201	12
2205S	52	2295S	14	261525	36	3100S	11	374843	54	4070BS	52	5279	41	902201BS	12
2206110AN	37	2296S	14	261550	36	3102S	11	375333	54	4071BS	52	5279.100	41	902203	12
2207	14	2297S	14	261925	36	3104S	11	375533	54	40901	52	5280	41	902203BS	12
2207S	14	2298S	14	261950	36	3106S	11	375733	54	40911	52	5280.100	41	902204	12
2208120GA	37	2299	14	262025	38	3112S	11	375743	54	40921	52	5282	41	9022042	12
2209S	14	2315070G	37	262050	38	3114S	11	375833	54	4100BS	51	5282.100	41	9022042BS	12
2209S	51	2315070V	37	2623/4/4,5	26	3120S	11	375843	54	4109	55	5284	41	902204BS	12
2210S	14	2315075A	37	2623/4/5,0	26	3200S	11	376333	54	4110	55	5284.100	41	902245	13
2210S	52	2319050A	37	2624	25	3202S	11	376553	54	4111	55	5302	43	902245BS	13
2211S	14	2319050G	37	2625/6/4,0	26	3204S	11	376773	54	4119	55	5320	44	902255	12
2211S	52	2319050V	37	2625/6/5,0	26	3210S	11	376883	54	4120	55	5320.100	44	902255BS	12
221215	35	2325030G	37	2625/6/6,0	26	3212S	11	378513	54	4121	55	5322	44	902257	12
221225	35	2350	14	2625/6/7,0	26	3214S	11	378733	54	4128	55	5322.100	44	902257BS	12
221250	35	2351	14	262525	36	3216S	11	378833	54	4129	55	5364	44	902270	13
2212S	14	2357	14	262550	36	3218S	11	379303	54	4130	55	5364.100	44	902270BS	13
2212S	52	2376	20	2626	25	3220S	11	379503	54	4131	55	5366	44	902271	13
221515	35	2376	65	2627/8/10,0	26	3222S	11	379703	54	4132	55	5366.100	44	902271BS	13
221525	35	2377	20	2627/8/11,0	26	3225S	11	379713	54	4133	55	5370	44	902280	12
221550	35	2377	65	2627/8/12,0	26	34590	61	379803	54	4134	56	5370.100	44	902280BS	12
221925	35	23771	20	2627/8/13,0	26	34630	61	379833	54	4135	56	5372	44	902281	12
221950	35	23771	65	2627/8/8,0	26	34880	61	3808	59	4136	55	5372.100	44	902281BS	12
2225036	37	2378	20	2627/8/9,0	26	34885	61	3809	59	4137	55	5374	45	902282	12
222525	35	2378D	6	2628	25	34890	61	3815	59	4139	55	5374.100	45	902282BS	12
222550	35	2379	20	2629/30/10,0	26	34895	61	3816	59	4140	55	5394	43	902283	12
2270	9	2379D	6	2629/30/12,0	26	35300	17	3817	59	4141	55	5394.100	43	902283BS	12
2270BS	9	23801	21	2629/30/14,0	26	35300S	17	3820	59	4142	55	5396	43	902975	21
2270S	9	2382	20	2629/30/16,0	26	35400	17	3822	59	4148	56	5412	44	902976	21
2271	9	2400	28	2629/30/18,0	26	35400S	17	3824	59	4149	56	5412.100	44	902985	21
2271BS	9	241215K	36	2629/30/20,0	26	35500	17	3830	60	4150	56	5417	45	902986	21
2271S	9	2464	24	2629/30/8,0	26	35500S	17	3844	60	4151	56	5417.100	45	da P1 a P144	27
2272	10	2478	23	2630	26	3620	56	3852	60	4152	56	5422	43		
2272S	10	2481	24	2670	28	37010	62	3860	60	4153	56	5422.100	43		
2274	10	2484	24	2720D	5	37020	62	3862	60	4162	40	5424	43		
2274BS	10	2486	38	2720D	65	370333	53	3871	60	4164	51	5424.100	43		
2275	8	2486/50MB	38	2724	37	37050	62	3872	60	41651S	51	5432	39		




IPIERRE[®] GARDEN

Ipierre System srl
via Monte Carega 25 - 37057 S.G.Lupatoto (VR)


Tel. + 39 045 8750388 Fax + 39 045 9251091

info@ipierre.eu

www.ipierre.eu



art 00CATG-I1410



8 008520 000076